



# สถานการณ์ โรคติดเชื้อไวรัสโคโรนา 2019 Coronavirus Disease 2019 (COVID-19)

ศูนย์บริหารสถานการณ์ โควิด-19 (ศบค.)

วันที่ 5 ตุลาคม 2563



**สถานการณ์  
COVID – 19  
ประจำวัน**

---



# รายงานสถานการณ์ COVID-19 ในประเทศไทย

## ข้อมูล ณ วันที่ 5 ตุลาคม 2563 โดย กรมควบคุมโรค กระทรวงสาธารณสุข

ผู้ป่วยรายใหม่วันนี้

ผู้ป่วยยืนยันสะสม

หายป่วยแล้ว

เสียชีวิต

**+5** ราย

**3,590** ราย

**3,390** ราย

**59** คน

ติดเชื้อ  
ในประเทศ  
0 ราย

สถานที่กักกัน  
ที่รัฐจัดให้  
5 ราย

ติดเชื้อ  
ในประเทศ  
2,445 ราย

สถานที่กักกัน  
ที่รัฐจัดให้  
652 ราย

เพิ่มขึ้น 2 ราย  
ร้อยละ (Percentage) 94.43%

เพิ่มขึ้น = 0 ราย  
ร้อยละ (Percentage) 1.64%

### ประวัติเสี่ยง

ผู้ที่เดินทางมาจากต่างประเทศ และเข้า State Quarantine  
จาก อินเดีย 2 ราย มาเลเซีย 1 ราย บาห์เรน 1 ราย  
ญี่ปุ่น 1 ราย

**5** ราย

**รวม 5** ราย

ภาคเหนือ  
**95**

ภาคกลาง  
**679**

ภาคใต้  
**744**

ภาคตะวันออกเฉียงเหนือ  
**112**

กรุงเทพฯ และนนทบุรี

**1,960**

ผู้ป่วยรักษาอยู่

**141**

ราย

จำนวนผู้ป่วยยืนยัน  
จำแนกตามพื้นที่รักษา (ราย)





## ผู้ป่วย รายใหม่ ประเทศไทย วันที่ 5 ตุลาคม 2563 : จำนวน 5 ราย

ผู้เดินทางมาจากต่างประเทศ คัดกรอง ณ ด่านฯ และเข้าสถานกักกันทุกประเภท (Quarantine Facilities)

### - อินเดีย 2 ราย

รายที่ 1 เพศชาย สัญชาติอินเดีย อายุ 27 ปี อาชีพผู้ตรวจสอบบัญชี เดินทางมาถึงประเทศไทยวันที่ 25 ก.ย.63 เข้าพักสถานที่กักกันใน กทม. (ASQ) พบผู้ป่วยยืนยันในเที่ยวบินเดียวกันก่อนหน้า 6 ราย ตรวจครั้งแรก วันที่ 25 ก.ย.63 (Day 0) ไม่พบเชื้อ

วันที่ 2 ต.ค.63 เริ่มมีอาการเจ็บคอ ตรวจครั้งที่ 2 วันที่ 2 ต.ค.63 (Day 7) ผลพบเชื้อ เข้ารับการรักษาที่รพ.เอกชนแห่งหนึ่ง กทม.

รายที่ 2 เพศชาย สัญชาติอินเดีย อายุ 33 ปี อาชีพเชฟทำอาหาร เดินทางมาถึงประเทศไทยวันที่ 30 ก.ย.63 เข้าพักสถานที่กักกันใน กทม. (ASQ) ยังไม่พบผู้ป่วยยืนยันในเที่ยวบินเดียวกัน ตรวจครั้งแรก วันที่ 3 ต.ค.63 (Day 3) ผลพบเชื้อ ไม่มีอาการ เข้ารับการรักษาที่รพ.เอกชนแห่งหนึ่ง กทม.

### - มาเลเซีย 1 ราย (มาจากโปรตุเกส ไปอินเดีย ไปมาเลเซีย ก่อนมาประเทศไทย)

รายที่ 3 เพศชาย สัญชาติโปรตุเกส อายุ 34 ปี อาชีพลูกเรือสายการบินเช่าเหมาลำ เดินทางจากโปรตุเกส ถึงอินเดีย วันที่ 18 ก.ย.63 และถึงมาเลเซีย วันที่ 24 ก.ย.63 และถึงประเทศไทยวันที่ 30 ก.ย.63 เข้าพักสถานที่กักกันใน จ.สมุทรปราการ. (ASQ) ยังไม่พบผู้ป่วยยืนยันในเที่ยวบินเดียวกัน ตรวจครั้งแรก วันที่ 3 ต.ค.63 (Day 3) ผลพบเชื้อ ไม่มีอาการ เข้ารับการรักษาในรพ.เอกชนแห่งหนึ่ง จ.สมุทรปราการ

### - บาหลีเรน 1 ราย

รายที่ 4 เพศชาย สัญชาติบาหลีเรน อายุ 50 ปี อาชีพธุรกิจส่วนตัว (มีภรรยาเป็นคนไทย) เดินทางมาถึงประเทศไทยวันที่ 27 ก.ย.63 เข้าพักสถานที่กักกันใน กทม.(ASQ) ยังไม่พบผู้ป่วยยืนยันในเที่ยวบินเดียวกัน ตรวจครั้งแรก วันที่ 2 ต.ค.63 (Day 5) ผลพบเชื้อ ไม่มีอาการ เข้ารับการรักษาที่รพ.เอกชนแห่งหนึ่ง กทม.

### - ญี่ปุ่น 1 ราย

รายที่ 5 เพศหญิง สัญชาติไทย อายุ 55 ปี อาชีพธุรกิจส่วนตัว เดินทางมาถึงประเทศไทยวันที่ 30 ก.ย.63 เข้าพักสถานที่กักกันใน จ.ชลบุรี (SQ) พบผู้ป่วยยืนยันในเที่ยวบินเดียวกันก่อนหน้า 1 ราย (สามีของผู้ป่วย) วันที่ 3 ต.ค.63 เริ่มมีอาการครั่นเนื้อครั่นตัว ไอ ตรวจครั้งแรก วันที่ 4 ต.ค.63 (Day 4) ผลพบเชื้อ เข้ารับการรักษาที่รพ.แห่งหนึ่ง จังหวัดชลบุรี



# สถานการณ์โรคไวรัสโคโรนา 2019 ในสถานกักกันที่ราชการกำหนดทั้งส่วนกลาง และจังหวัด

## (Quarantine Facilities) วันที่ 5 ต.ค. 2563 (ผู้ป่วยยืนยันสะสม 652 ราย)

ประเทศต้นทาง	จำนวนผู้เดินทาง เข้า สะสม (คน)	จำนวนผู้ติดเชื้อ สะสม (ราย)	สัดส่วนผู้ป่วย ต่อทั้งหมด (ร้อยละ)	อัตราการติดเชื้อของแต่ละประเทศ (ร้อยละ)
1.เชอร์เบีย	3	1	0.15	33.33
2.โมร็อกโก	15	3	0.46	20.00
3.คูเวต	293	48	7.36	16.38
4.เยเมน	38	6	0.92	15.79
5.ซูดานใต้	192	27	4.14	14.06
6.ซาอุดีอาระเบีย	743	59	9.05	7.94
7.บราซิล	39	3	0.46	7.69
8.แอลเบเนีย	15	1	0.15	6.67
9.ซูดาน	500	25	3.83	5.00
10.ปากีสถาน	381	18	2.76	4.72
11.อินโดนีเซีย	1,847	82	12.58	4.44
12.อียิปต์	2,230	53	8.13	2.38
13.อินเดีย	3,831	86 (+2)	13.19	2.24
14.รัสเซีย	690	13	1.99	1.88
15.อุซเบกิสถาน	146	2	0.31	1.37
16.UAE	2,893*	35	5.37	1.21
17.คาซัคสถาน	179	2	0.31	1.12
18.กาตาร์	1,651*	18	2.76	1.09
19.ตุรกี	464	5	0.77	1.08
20.โอมาน	463	4	0.61	0.86
21.เอธิโอเปีย	366	3	0.46	0.82
22.มาดากัสการ์	135	1	0.15	0.74
23.แอฟริกาใต้	407	3	0.46	0.74

ประเทศต้นทาง	จำนวนผู้เดินทาง เข้าสะสม (คน)	จำนวนผู้ติดเชื้อ สะสม (ราย)	สัดส่วนผู้ป่วย ต่อทั้งหมด (ร้อยละ)	อัตราการติดเชื้อของแต่ละประเทศ (ร้อยละ)
24.สหรัฐอเมริกา	8,426	60	9.20	0.71
25.บาห์เรน	1,650	11 (+1)	1.69	0.67
26.สิงคโปร์	2,555	17	2.61	0.67
27.ฟิลิปปินส์	1,998	11	1.69	0.55
28.บังกลาเทศ	694	3	0.46	0.43
29.อิหร่าน	286	1	0.15	0.35
30.มาเลเซีย	1,161	4 (+1)	0.61	0.34
31.ญี่ปุ่น	4,233	14 (+1)	2.15	0.33
32.เมียนมา	322	1	0.15	0.31
33.ฮ่องกง	1,883	4	0.61	0.21
34.เนเธอร์แลนด์	2,358	5	0.77	0.21
35.สวีตเซอร์แลนด์	489	1	0.15	0.20
36.สหราชอาณาจักร	3,849	7	1.07	0.18
37.เยอรมนี	2,778	5	0.77	0.18
38.เดนมาร์ก	603	1	0.15	0.17
39.ฝรั่งเศส	634	1	0.15	0.16
40.ออสเตรเลีย	3,680	4	0.61	0.11
41.จีน	2,003	1	0.15	0.05
42.ไต้หวัน	5,170	2	0.31	0.04
43.มาเลเซีย (พรมแดน)	23,882*	1	0.15	0.01
รวม	86,175	652	100	0.76

\* มีผู้เดินทางกลับเพิ่ม

\*\* คัดกรองที่ด่านฯ

แหล่งข้อมูล: กรมควบคุมโรค กระทรวงสาธารณสุข



# สถานการณ์ COVID-19 ทั่วโลก 212 ประเทศ 2 เขตบริหารพิเศษ 2 เรือสำราญ

**Confirmed 35,396,479**  
+249,546

**Severe 66,505**  
+435 (0.2%)

**Recovered 26,619,998**  
+232,558 (75.2%)

**Deaths 1,041,800**  
+4,013 (2.9%)

PLACES	CONFIRMED	NEW CASES	DEATHS	ACTIVE CASES	PLACES	CONFIRMED	NEW CASES	DEATHS	ACTIVE CASES
1 USA	7,636,912	34,066	214,611(332)	2,573,263	11 France	619,190	12,565	32,230(32)	489,182
2 India	6,622,180	74,767	102,714(902)	936,013	12 UK	502,978	7,982	42,350(33)	N/A
3 Brazil	4,915,289	8,456	146,375(364)	505,706	13 Iran	471,772	3,653	26,957(211)	54,849
4 Russia	1,215,001	10,499	21,358(107)	214,500	14 Chile	470,179	1,708	12,979(60)	15,130
5 Colombia	855,052	6,905	26,712(156)	66,666	15 Iraq	379,141	3,210	9,399(52)	62,260
6 Peru	828,169	3,184	32,742(77)	89,204	16 Bangladesh	368,690	1,125	5,348(23)	81,686
7 Spain	810,807	0	32,086	N/A	17 Saudi Arabia	336,387	390	4,875(25)	10,027
8 Argentina	798,486	7,668	21,018(223)	140,796	18 Italy	325,329	2,578	35,986(18)	57,429
9 Mexico	761,665	4,863	79,088(388)	132,524	19 Turkey	324,443	1,429	8,441(57)	30,952
10 South Africa	681,289	1,573	16,976(38)	49,532	20 Philippines	322,497	3,190	5,776(100)	43,642

139. Thailand 3,590 (+5) cases 59 Deaths

(ข้อมูล ณ 5 ตุลาคม 2563 เวลา 10.00 น.)

ที่มา : worldometers



# สถานการณ์ COVID-19 ทั่วโลก 212 ประเทศ 2 เขตบริหารพิเศษ 2 เรือสำราญ

PLACES	CONFIRMED	NEW CASES	DEATHS	ACTIVE CASES
21 Pakistan	314,616	632	6,513(6)	9,135
22 Indonesia	303,498	3,992	11,151(96)	63,894
23 Germany	301,571	1,543	9,602(5)	30,069
24 Israel	266,775	2,332	1,719(37)	69,427
25 Ukraine	226,462	4,140	4,397(44)	121,958
26 Canada	166,156	1,685	9,481(19)	16,432
27 Ecuador	141,034	683	11,647(50)	8,876
28 Bolivia	136,868	350	8,101(28)	31,220
29 Romania	135,900	1,835	5,003(56)	22,762
30 Netherlands	135,892	4,003	6,454(5)	N/A
31 Morocco	133,272	2,044	2,330(37)	19,906
32 Belgium	130,235	3,389	10,064(7)	100,492
33 Qatar	126,498	159	216	2,807
34 Panama	115,286	633	2,423(9)	21,054
35 Dominican Republic	114,480	554	2,134(6)	21,980

PLACES	CONFIRMED	NEW CASES	DEATHS	ACTIVE CASES
36 Kazakhstan	108,236	71	1,725	3,234
37 Kuwait	107,025	567	624(4)	7,361
38 Egypt	103,683	108	5,981(11)	347
39 Oman	101,270	2,685	977(42)	9,997
40 Poland	100,074	1,934	2,630(26)	24,441
41 UAE	98,801	1,041	426	10,252
42 Sweden	94,283	0	5,895	N/A
43 Guatemala	93,963	215	3,293(8)	8,216
44 Nepal	86,823	2,253	535(7)	22,219
45 China	85,470	16	4,634	208
46 Japan	85,339	571	1,597(7)	5,427
47 Czechia	82,446	1,841	727(16)	37,570
48 Belarus	79,852	0	851	3,853
49 Costa Rica	79,182	0	950	33,225
50 Portugal	79,151	904	2,005(10)	26,939

(ข้อมูล ณ 5 ตุลาคม 2563 เวลา 10.00 น.)

ที่มา : [worldometers](http://worldometers)

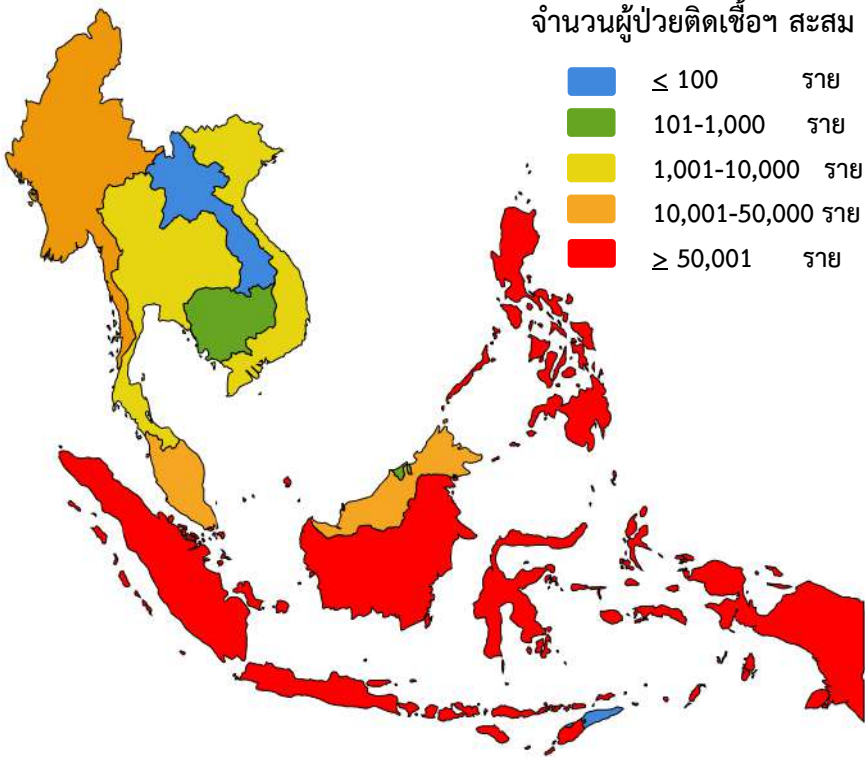
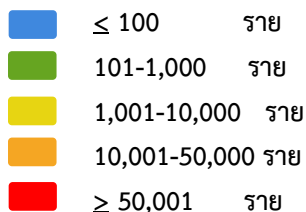


# สถานการณ์ COVID-19 ทั่วโลก 212 ประเทศ 2 เขตบริหารพิเศษ 2 เรือสำราญ

ประเทศในเอเชียพบผู้ป่วยอย่างต่อเนื่อง ได้แก่

อินเดีย บังคลาเทศ ปากีสถาน ฟิลิปปินส์ อินโดนีเซีย ญี่ปุ่น เมียนมา

จำนวนผู้ป่วยติดเชื้อสะสม



	PLACES	CONFIRMED	NEW CASES	DEATHS	ACTIVE CASES
2	India	6,622,180	74,767	102,714(902)	936,013
16	Bangladesh	368,690	1,125	5,348(23)	81,686
20	Philippines	322,497	3,190	5,776(100)	43,642
21	Pakistan	314,616	632	6,513(6)	9,135
22	Indonesia	303,498	3,992	11,151(96)	63,894
46	Japan	85,339	571	1,597(7)	5,427
57	Singapore	57,812	12	27	210
79	S. Korea	24,164	64	422(1)	1,856
86	Myanmar	17,794	1,294	412(41)	12,187
96	Malaysia	12,381	293	137	1,961
139	Thailand	3,590	5	59	141
165	Vietnam	1,096	0	35	41
186	Cambodia	278	0	0	3
191	Brunei	146	0	3	1
206	Laos	23	0	0	1





# รายงาน มาตรการ รายวัน

---

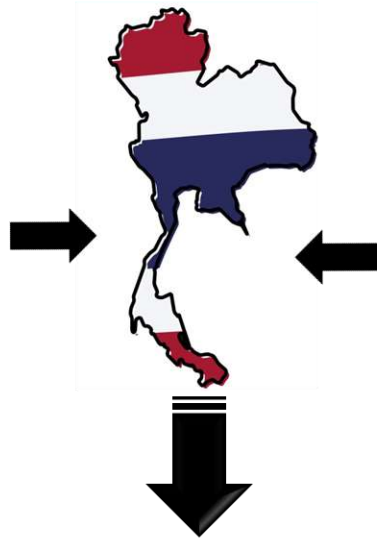
# เที่ยวบินนำคนไทยที่ตกค้างกลับไทย

กระทรวงการต่างประเทศ



OCT 5		กาตาร์ (โดฮา) <b>6 คน</b> คนไทยตกค้าง	QR830 สุวรรณภูมิ 07.25 น.
OCT 5		สหรัฐอาหรับเอมิเรตส์ (ดูไบ) <b>23 คน</b> คนไทยตกค้าง	EK384 สุวรรณภูมิ 11.30 น.
OCT 5		กาตาร์ (โดฮา) <b>3 คน</b> คนไทยตกค้าง	QR836 สุวรรณภูมิ 14.10 น.
OCT 5		สหราชอาณาจักร (ลอนดอน) <b>65 คน</b> คนไทยตกค้าง	TG917 สุวรรณภูมิ 15.00 น.
OCT 5		ออสเตรเลีย (ซิดนีย์) <b>39 คน</b> คนไทยตกค้าง	TG476 สุวรรณภูมิ 16.30 น.
OCT 5		เวียดนาม (โฮจิมินห์) <b>74 คน</b> คนไทยตกค้าง	VZ9373 สุวรรณภูมิ 23.30 น.

รวมวันที่ 5 ต.ค. 210 คน



เข้าสถานกักกันตัวของรัฐ  
(State Quarantine)  
หรือ  
สถานกักกันตัวแห่งรัฐทางเลือก  
(Alternative State Quarantine)

OCT 6		สหรัฐอาหรับเอมิเรตส์ (ดูไบ) <b>1 คน</b> คนไทยตกค้าง	EK384 สุวรรณภูมิ 11.30 น.
OCT 6		เกาหลีใต้ (โซล) <b>197 คน</b> คนไทยตกค้าง	OZ741 สุวรรณภูมิ 23.10 น.

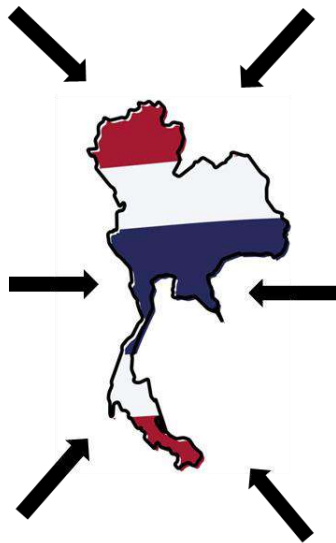
รวมวันที่ 6 ต.ค. 198 คน

ข้อมูล ณ วันที่ 5 ตุลาคม 2563

# เที่ยวบินนำคนไทยที่ตกค้างกลับไทย



## กระทรวงการต่างประเทศ



OCT  
7



### 4 เที่ยวบิน

สวิตเซอร์แลนด์ (ซูริก)  
สหรัฐอาหรับเอมิเรตส์ (ดูไบ)  
จอร์แดน (ผ่านโดฮา)  
ญี่ปุ่น (โตเกียว)

OCT  
8



### 6 เที่ยวบิน

สหรัฐอาหรับเอมิเรตส์ (ดูไบ)  
สหรัฐอเมริกา (ผ่านฮ่องกง)  
สหรัฐอเมริกา (ผ่านไซปรัส)  
ไต้หวัน (ไทเป) x 2  
เกาหลีใต้ (โซล)

OCT  
9



### 7 เที่ยวบิน

สหรัฐอาหรับเอมิเรตส์ (ดูไบ) x 2  
เอธิโอเปีย (แอดดิสอาบาบา)  
กาตาร์ (โดฮา)  
สิงคโปร์  
ฟิลิปปินส์ (มะนิลา)  
เมียนมา (ย่างกุ้ง)

OCT  
10



### 3 เที่ยวบิน

คาซัคสถาน/บราซิล (ผ่านดูไบ)  
เนเธอร์แลนด์ (อัมสเตอร์ดัม)  
สหรัฐอเมริกา (ผ่านไซปรัส)

OCT  
11



### 5 เที่ยวบิน

สวิตเซอร์แลนด์ (ซูริก)  
กาตาร์ (โดฮา)  
สหรัฐอาหรับเอมิเรตส์ (ดูไบ)  
จีน (เซี่ยงไฮ้)  
ฟิลิปปินส์ (ผ่านฮ่องกง)

OCT  
12



### 5 เที่ยวบิน

เดนมาร์ก (โคเปนเฮเกน)  
เซาท์ซูดาน (จูบา)  
สหรัฐอาหรับเอมิเรตส์ (ดูไบ)  
สหราชอาณาจักร (ลอนดอน)  
ออสเตรเลีย (ซิดนีย์)

ข้อมูล ณ วันที่ 5 ตุลาคม 2563



# สถิติคนไทยเดินทางกลับเข้าประเทศผ่านจุดผ่านแดนทางบก

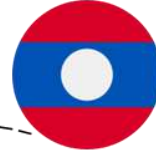
ลงทะเบียนไว้: 29 คน

เดินทางเข้ารวม: 25 คน

เป็นผู้ลงทะเบียนไว้ 22 คน

ไม่ได้ลงทะเบียน 3 คน

เมียนมา: 0 คน



สปป.ลาว: 0 คน



กัมพูชา: 3 คน

มาเลเซีย: 22 คน



เข้าสถานกักกันตัวของพื้นที่  
(Local Quarantine)

ผู้ลงทะเบียนเดินทางเข้า: 19 คน

ไม่ลงทะเบียน: 3 คน

18 เม.ย. – 4 ต.ค. 2563

เดินทางเข้าสะสม 29,781 คน

ข้อมูล ณ วันที่ 4 ตุลาคม 2563

# รายงานข้อมูลสถานการณ์ผู้เดินทางเข้าประเทศที่ต้อง กักกันในสถานของรัฐ (SQ LQ ASQ ALQ และ AHQ) ข้อมูลสะสมตั้งแต่ 3 เมษายน – 4 ตุลาคม 2563



- SQ = State Quarantine
- LQ = Local Quarantine
- ASQ = Alternative State Quarantine
- ALQ = Alternative Local Quarantine
- AHQ = Alternative Hospital Quarantine

## ยอดคัดกรอง



สะสม

116,124



223 ราย

## กลับบ้านได้แล้ว



สะสม

103,544



374 ราย

## รักษาหายกลับบ้าน SQ และ LQ



511



2 ราย

พบเชื้อจาก

SQ LQ

ASQ ALQ AHQ



สะสม

652

SQ LQ  
572

ASQ ALQ AHQ  
80



1 ราย



4 ราย

แหล่งข้อมูล: กระทรวงมหาดไทย, กระทรวงกลาโหม, กรมควบคุมโรค, กระทรวงการต่างประเทศ

ประมวลผลโดย สำนักงานการวิจัยแห่งชาติ (วช.)

ศูนย์ปฏิบัติการด้านนวัตกรรมการแพทย์ และการวิจัยและพัฒนา วช. กระทรวงการอุดมศึกษา วิทยาศาสตร์ วิจัยและนวัตกรรม



# สรุปการใช้งาน แพลตฟอร์ม ไทยชนะ =

วันที่ 4 ต.ค. 63

ยอดสะสมตั้งแต่เริ่มโครงการ



ผู้ใช้งาน

46,273,026 คน (เพิ่ม 80,834 )



ผ่านแพลตฟอร์มไทยชนะ = 45,286,969 คน (เพิ่ม 79,806 )



ผ่านแอปฯ ไทยชนะ = 986,057 คน (เพิ่ม 1,028 )



กิจการ/ร้านค้า  
ลงทะเบียน

290,820 แห่ง (เพิ่ม 37 )



ดาวน์โหลดใช้  
แอปพลิเคชัน

DOWNLOAD

964,160 คน (เพิ่ม 950 )



เช็คอินร้าน

ร้อยละการเช็คอิน



ผ่านแพลตฟอร์ม | 93.2%



ผ่านแอปฯ | 6.8%



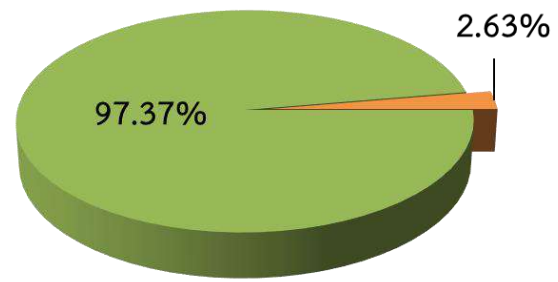
# ศูนย์ปฏิบัติการแก้ไขสถานการณ์ฉุกเฉินด้านความมั่นคง

## การตรวจกิจการ/กิจกรรมตามมาตรการผ่อนคลาย



ผลการตรวจ	4 ต.ค.63	1 ก.ค. - 4 ต.ค.63
จำนวน	20,361	1,069,278
ปฏิบัติไม่ครบ	536 (2.63%)	32,850 (3.07%)
ไม่มี "ไทยชนะ"	536 (2.63%)	-
ไม่ปฏิบัติ	0 (0%)	-

### ผลการตรวจ "Platform ไทยชนะ" 4 ต.ค.63



■ มี Platform ไทยชนะ ■ ไม่มี Platform ไทยชนะ

**ตรวจตามมาตรการหลัก**

ชุดตรวจรวม	ชุดตรวจทั่วไป	ชุดตรวจส่วนกลาง
90	1,761	148

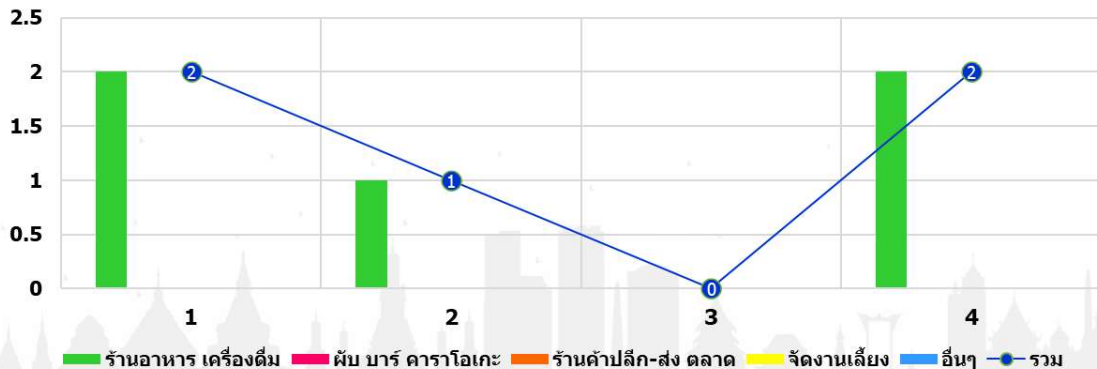
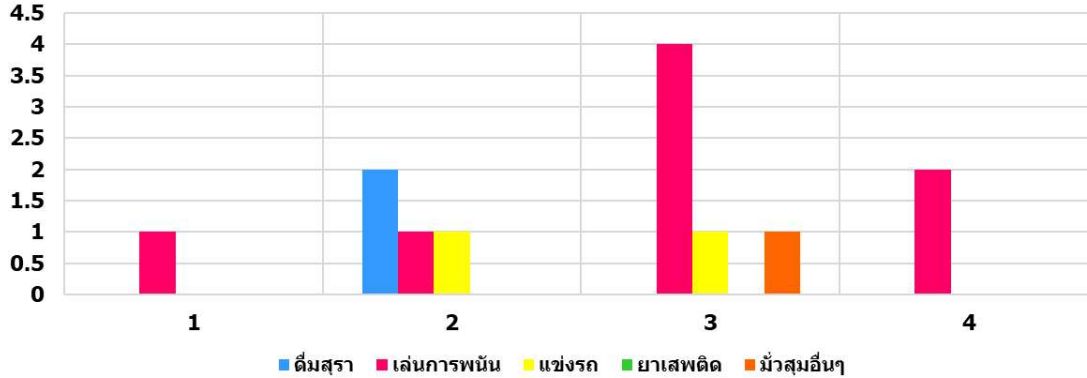




**ตรวจอื่นๆ**

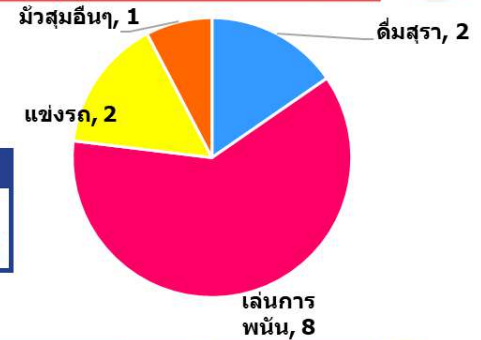
ชุดตรวจตามมาตรการเสริม
กทม. สปก.จ. สปก.อ. สปก.ต. สปท.
ชุดตรวจเฉพาะ (ตามคู่มือ)
สธ. พณ. กก. วธ. ทส.

## ข้อมูล ณ วันที่ 1 - 4 ตุลาคม 2563



### ร้องเรียนเรื่อง การมั่วสุม/การกระทำผิด พ.ร.ก.ฯ

รวม จำนวน **13(+2)**



### ร้องเรียนเรื่อง การไปปฏิบัติตามมาตรการผ่อนคลาย

รวม จำนวน **5(+2)**

