



สถานการณ์ โรคติดเชื้อไวรัสโคโรนา 2019 Coronavirus Disease 2019 (COVID-19)

ศูนย์บริหารสถานการณ์ โควิด-19 (ศบค.)

วันที่ 5 กันยายน 2565



**สถานการณ์
COVID – 19
ประจำวัน**



สถานการณ์ COVID-19 ทั่วโลก 226 ประเทศ 2 เขตบริหารพิเศษ 2 เรือสำราญ

MAIN

Confirmed

610,273,279

365,624

Severe

42,314

-133 (0.01%)

Recovered

587,052,039

646,428 (96.19%)

Deaths

6,503,755

883 (1.07%)

Weekly

3,840,694

5,406,487

12,168

#	PLACES	CONFIRMED	NEW CASES	DEATHS	NEW DEATHS	Deaths in the last 7 days/1M pop	#	PLACES	CONFIRMED	NEW CASES	DEATHS	NEW DEATHS	Deaths in the last 7 days/1M pop
1	USA	96,626,337	8,455	1,072,946	10	0.00	11	Turkey	16,797,750	0	100,840	0	0.30
2	India	44,460,483	3,948	527,991	0	0.10	12	Spain	13,352,019	0	112,804	0	6.00
3	France	34,592,737	12,894	154,189	0	5.00	13	Vietnam	11,418,894	1,390	43,120	1	0.10
4	Brazil	34,517,770	2,339	684,427	13	4.00	14	Australia	10,070,868	5,821	14,073	14	12.00
5	Germany	32,247,828	0	147,762	0	8.00	15	Argentina	9,678,225	0	129,711	0	0.00
6	S. Korea	23,606,740	72,144	27,149	79	10.00	16	Netherlands	8,388,688	0	22,605	0	0.50
7	UK	23,521,792	0	188,242	0	3.00	17	Iran	7,533,087	1,163	143,995	48	3.00
8	Italy	21,938,269	13,196	175,832	30	8.00	18	Mexico	7,041,181	3,820	329,622	45	2.00
9	Russia	19,729,423	48,042	384,711	87	4.00	19	Indonesia	6,372,542	2,764	157,647	16	0.50
10	Japan	19,345,212	117,130	40,829	284	16.00	20	Colombia	6,302,809	0	141,646	0	1.00

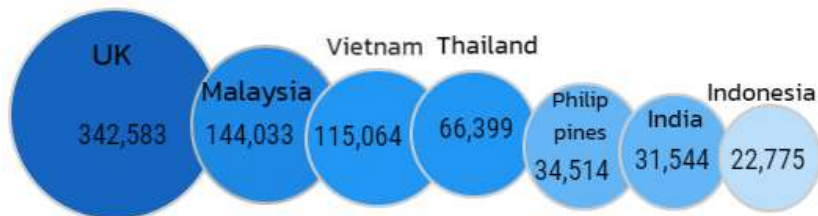
หมายเหตุ : ปรับรายงานตามอันดับเป็นตัวเลขผู้ติดเชื้อรายวัน (บางประเทศไม่รายงานผู้ติดเชื้อเป็นรายวัน)

(ข้อมูล ณ วันที่ 5 กันยายน 2565 เวลา 10.00 น.) ที่มา : worldometers



สถานการณ์ COVID-19 ประเทศในทวีปเอเชีย

อัตราป่วยสะสมต่อประชากร 1 ล้านคน



อัตราตายสะสมต่อประชากร 1 ล้านคน



#	PLACES	CONFIRMED	NEW CASES	DEATHS	NEW DEATHS	Deaths in the last 7 days/1M pop
2	India	44,460,483	3,948	527,991	0	0.10
6	S. Korea	23,606,740	72,144	27,149	79	10.00
10	Japan	19,345,212	117,130	40,829	284	16.00
13	Vietnam	11,418,894	1,390	43,120	1	0.10
19	Indonesia	6,372,542	2,764	157,647	16	0.50
26	Malaysia	4,791,456	1,904	36,245	2	1.00
27	DPRK	4,772,813	0	74	0	-
29	Thailand	4,659,902	1,360	32,422	22	3.00
38	Philippines	3,891,418	2,321	62,011	49	3.00
45	Bangladesh	2,012,761	230	29,328	1	0.00
46	Singapore	1,846,094	1,309	1,594	0	0.50
53	Pakistan	1,570,016	228	30,591	3	0.10
84	Myanmar	615,559	70	19,440	1	0.10
108	China	245,057	384	5,226	0	0.00
111	Brunei	220,245	0	225	0	-
113	Laos	214,407	50	757	0	0.00
125	Cambodia	137,661	11	3,056	0	0.00

หมายเหตุ : ปรับรายงานตามอันดับเป็นตัวเลขผู้ติดเชื้อรายวัน (บางประเทศไม่รายงานผู้ติดเชื้อเป็นรายวัน)

(ข้อมูล ณ วันที่ 5 กันยายน 2565 เวลา 10.00 น.) ที่มา : worldometers

รายงานสถานการณ์ COVID-19 ในประเทศไทย

ระลอกเดือนมกราคม 2565 ข้อมูลตั้งแต่วันที่ 1 ม.ค. – 5 ก.ย. 65

ผู้ป่วยในรายใหม่วันนี้

ผู้ป่วยยืนยันสะสม

หายป่วยแล้ว

เสียชีวิต

โดย PCR และ ATK

+1,360 ราย

2,436,467 ราย

+2,106 ราย

+22 คน

ติดเชื้อ
ในประเทศ

1,360 ราย

ติดเชื้อจาก
ต่างประเทศ

- ราย

ผู้ป่วยยืนยันสะสมตั้งแต่ปี 63

4,659,902 ราย

หายป่วยสะสม 2,443,568 ราย

เสียชีวิตสะสม

10,724 คน

หายป่วยสะสมตั้งแต่ปี 63

4,612,062 ราย

เสียชีวิตสะสมตั้งแต่ปี 63

32,422 คน

จากเรือนจำ/
ที่ต้องขัง

- ราย

ผู้รับวัคซีน

ผู้ป่วยรักษาอยู่

ประวัติเสีย

ฉีดแล้ว 142,850,396 โดส

ที่มา : MOPH-IC



เข็มที่ 1

+1,016 ราย

สะสม 57,270,511 ราย



เข็มที่ 2

+1,893 ราย

สะสม 53,743,238 ราย



เข็มที่ 3

+7,011 ราย

สะสม 31,836,647 ราย

ข้อมูล 28 ก.พ.2564 – 4 ก.ย. 2565

15,418 ราย

ใน sw.

8,333 ราย

sw.สนามและอื่นๆ

7,085 ราย

ผู้ป่วยรายใหม่

จากระบบเฝ้าระวังและระบบบริการฯ

ค้นหาผู้ติดเชื้อเชิงรุกในชุมชน

จากเรือนจำ / ที่ต้องขัง

ผู้ที่เดินทางจากต่างประเทศ

1,360 ราย

- ราย

- ราย

- ราย

รวม 1,360 ราย


อาการหนัก 731 ราย
(ใส่เครื่องช่วยหายใจ 366 ราย)

ครองเตียงระดับ 2-3 : 12.80

สถานการณ์ COVID-19 ในประเทศไทย

ผู้ติดเชื้อ ผู้ป่วยปอดอักเสบ ผู้ป่วยใส่ท่อช่วยหายใจ และผู้เสียชีวิต

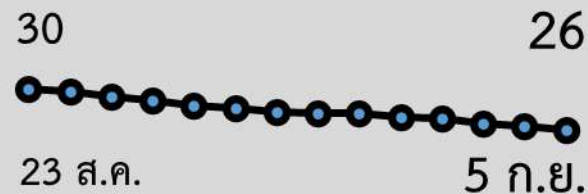
ผู้ป่วยรายวัน (เฉลี่ย 14 วัน)



แหล่งข้อมูลและจัดทำโดย
กรมควบคุมโรค กระทรวงสาธารณสุข



ผู้ป่วยเสียชีวิต (เฉลี่ย 14 วัน)



กลุ่ม 608 : 21 ราย
ยังไม่ได้รับวัคซีน Booster dose : 14 ราย



ผู้ป่วยโรคโควิด-19 เสียชีวิต ของประเทศไทย รายงานวันที่ 5 ก.ย. 65 (22 ราย)

จังหวัด	รวม (ราย)
กรุงเทพมหานคร	7
นครปฐม(1)	1
นครราชสีมา(3) เลย(1) บุรีรัมย์(1) ขอนแก่น(1)	6
เชียงใหม่(2) ลำพูน(1)	3
ภาคใต้	-
จันทบุรี(2) อ่างทอง(1) นครสวรรค์(1) สุพรรณบุรี(1)	5

- ชาย 11 ราย หญิง 11 ราย : ไทย(21) เมียนมา(1)
- ค่ามัธยฐานของอายุ 79 ปี (25 – 95 ปี)
- ค่ามัธยฐาน (วันที่พบเชื้อ-เสียชีวิต) 8 วัน (0 - 36 วัน) พบเชื้อวันเสียชีวิต 1 ราย



❖ อายุ 60 ปีขึ้นไป 19 ราย (86%)



❖ อายุน้อยกว่า 60 ปี :

- มีโรคเรื้อรัง 2 ราย (9%)

- ไม่มีประวัติโรคเรื้อรัง 1 ราย (5%)

รวม 95%

ปัจจัยเสี่ยง-ประเด็นสำคัญ

- มะเร็ง(1),โรคไต(6), อ้วน(1), หลอดเลือดสมอง(5), หัวใจ(4), ตีดเตี้ยง(4)

สรุปผลการฉีดวัคซีนโควิด 19 ในประเทศไทย

ผลการให้บริการวัคซีน วันที่ **4 กันยายน 2565** เวลา 18.00 น.



จำนวนผู้ได้รับวัคซีน		เพิ่มขึ้นวันนี้		ตั้งแต่วันที่ 28 ก.พ. 2564		จำนวนร้อยละของ ผู้ได้รับวัคซีน*	
		เพิ่มขึ้น +	9,920 โดส	สะสม	142,850,396 โดส		
จำแนกรายเข็ม	เข็มที่ 1	รายใหม่ +	1,016 ราย	สะสม	57,270,511 ราย	คิดเป็น	82.3% ของปกก.
	เข็มที่ 2	รายใหม่ +	1,893 ราย	สะสม	53,743,238 ราย	คิดเป็น	77.3% ของปกก.
	เข็มที่ 3 ขึ้นไป	รายใหม่ +	7,011 ราย	สะสม	31,836,647 ราย	คิดเป็น	45.8% ของปกก.

* ปรับฐานประชากร ปี 2565 ตามมติการประชุม ศบค. เมื่อวันที่ 20 มกราคม 2565 เป็นจำนวน 69,556,204 คน





ผลการให้บริการวัคซีนโควิด 19 ในกลุ่มเป้าหมายหลัก

กลุ่มเป้าหมายหลัก เดือนมีนาคม 2565	จำนวนเป้าหมาย (คน)	เข็มที่ 1 (โดส)	เข็มที่ 2 (โดส)	เข็มที่ 3 (โดส)
ผู้ที่มีอายุ 60 ปีขึ้นไป 	12,704,543	10,747,846 (84.6%)	10,249,457 (80.7%)	6,454,036 (50.8%)
ผู้ที่มีอายุ 5 – 11 ปี 	5,150,082	3,309,488 (64.3%)	2,441,030 (47.4%)	-

ที่มา : ฐานข้อมูลการฉีดวัคซีนกระทรวงสาธารณสุข (MOPH Immunization Center) และกองดิจิทัลเพื่อการควบคุมโรค

หมายเหตุ : อยู่ระหว่างปรับปรุงการประมวลผลข้อมูลประชากรรายกลุ่มย่อย

ที่มา : ฐานข้อมูลกระทรวงสาธารณสุข (MOPH Immunization Center)

ข้อมูล ณ วันที่ 4 กันยายน 2565 เวลา 18.00 น.





ศบค.
ศูนย์บริหารสถานการณ์
โควิด-19
#สู้ไปด้วยกัน #ประเทศไทยต้องชนะ