



# สถานการณ์ โรคติดเชื้อไวรัสโคโรนา 2019 Coronavirus Disease 2019 (COVID-19)

ศูนย์บริหารสถานการณ์ โควิด-19 (ศบค.)

วันที่ 5 สิงหาคม 2565



**สถานการณ์  
COVID – 19  
ประจำวัน**

---



# สถานการณ์ COVID-19 ทั่วโลก 226 ประเทศ 2 เขตบริหารพิเศษ 2 เรือสำราญ

MAIN

**Confirmed**  
**586,567,684**  
799,008

**Severe**  
**43,833**  
211 ( 0.01%)

**Recovered**  
**556,660,003**  
834,923 (94.90%)

**Deaths**  
**6,430,111**  
1,795 ( 1.10%)

Weekly

**5,888,234**

**6,664,851**

**14,132**

#	PLACES	CONFIRMED	NEW CASES	DEATHS	NEW DEATHS	Deaths in the last 7 days/1M pop	#	PLACES	CONFIRMED	NEW CASES	DEATHS	NEW DEATHS	Deaths in the last 7 days/1M pop
1	USA	93,739,666	86,309	1,057,811	311	0.00	11	Japan	13,344,898	231,597	32,976	157	6.00
2	India	44,103,598	16,561	526,530	0	0.20	12	Spain	13,245,996	0	110,719	0	2.00
3	France	33,993,930	33,799	152,457	87	9.00	13	Vietnam	11,189,968	2,012	43,094	0	0.00
4	Brazil	33,964,494	37,166	679,594	258	7.00	14	Australia	9,581,126	37,261	12,192	85	23.00
5	Germany	31,119,199	0	144,552	0	8.00	15	Argentina	9,560,307	0	129,369	0	0.80
6	UK	23,368,899	0	185,052	0	14.00	16	Netherlands	8,347,295	2,438	22,510	4	1.00
7	Italy	21,213,559	42,959	172,729	161	18.00	17	Iran	7,426,030	7,415	142,290	81	5.00
8	S. Korea	20,273,011	107,849	25,191	34	4.00	18	Mexico	6,821,746	20,210	328,128	123	5.00
9	Russia	18,653,867	17,126	382,604	44	2.00	19	Colombia	6,265,798	0	140,845	0	0.00
10	Turkey	15,889,495	0	99,341	0	0.00	20	Indonesia	6,229,315	6,527	157,060	14	0.40

หมายเหตุ : ปรับรายงานตามอันดับเป็นตัวเลขผู้ติดเชื้อรายวัน (บางประเทศไม่รายงานผู้ติดเชื้อเป็นรายวัน)

(ข้อมูล ณ วันที่ 5 สิงหาคม 2565 เวลา 10.00 น.) ที่มา : worldometers




# สถานการณ์ COVID-19 ประเทศไทยในทวีปเอเชีย

## อัตราป่วยสะสมต่อประชากร 1 ล้านคน



## อัตรามรณะสะสมต่อประชากร 1 ล้านคน



#	PLACES	CONFIRMED	NEW CASES	DEATHS	NEW DEATHS	Deaths in the last 7 days/1M pop
2	India	44,103,598	16,561	526,530	0	0.20
8	S. Korea	20,273,011	107,849	25,191	34	4.00
11	Japan	13,344,898	231,597	32,976	157	6.00
13	Vietnam	11,189,968	2,012	43,094	0	0.00
20	Indonesia	6,229,315	6,527	157,060	14	0.40
24	DPRK	4,772,813	0	74	0	0.00
26	Malaysia	4,697,213	4,413	36,003	8	2.00
28	Thailand	4,600,978	2,253	31,526	34	3.00
38	Philippines	3,790,309	4,441	60,773	11	0.60
44	Bangladesh	2,006,646	278	29,300	2	0.10
47	Singapore	1,742,874	6,648	1,531	3	7.00
52	Pakistan	1,557,234	789	30,503	4	0.10
83	Myanmar	614,158	12	19,434	0	0.00
109	China	230,135	111	5,226	0	0.00
112	Laos	211,537	96	757	0	0.00
113	Brunei	211,132	715	225	0	0.00
125	Cambodia	136,937	29	3,056	0	0.00

หมายเหตุ : ปรับรายงานตามอันดับเป็นตัวเลขผู้ติดเชื้อรายวัน (บางประเทศไม่รายงานผู้ติดเชื้อเป็นรายวัน)

(ข้อมูล ณ วันที่ 5 สิงหาคม 2565 เวลา 10.00 น.) ที่มา : worldometers

# รายงานสถานการณ์ COVID-19 ในประเทศไทย

## ระลอกเดือนมกราคม 2565 ข้อมูลตั้งแต่วันที่ 1 ม.ค. – 5 ส.ค. 65

ผู้ป่วยในรายใหม่วันนี้

โดย PCR และ ATK

### +2,253 ราย

ติดเชื้อ  
ในประเทศ  
2,248 ราย

ติดเชื้อจาก  
ต่างประเทศ  
- ราย

จากเรือนจำ/  
ที่ต้องขัง 5 ราย

ผู้ป่วยรายใหม่  
จากระบบเฝ้าระวังและระบบบริการฯ  
ค้นหาผู้ติดเชื้อเชิงรุกในชุมชน  
จากเรือนจำ / ที่ต้องขัง  
ผู้ที่เดินทางจากต่างประเทศ

รวม 2,253 ราย

ผู้ป่วยยืนยันสะสม

### 2,377,543 ราย

ผู้ป่วยยืนยันสะสมตั้งแต่ปี 63

### 4,600,978 ราย

ประวัติเสีย

2,248 ราย

- ราย

5 ราย

- ราย

ฉีดแล้ว 141,762,799 โดส

ที่มา : MOPH-IC



เข็มที่ 1

+4,420 ราย

สะสม 57,151,942 ราย



เข็มที่ 2

+8,502 ราย

สะสม 53,525,173 ราย



เข็มที่ 3

+27,489 ราย

สะสม 31,085,684 ราย

ข้อมูล 28 ก.พ.2564 – 4 ส.ค. 2565

หายป่วยแล้ว

### +2,483 ราย

หายป่วยสะสม 2,379,845 ราย

หายป่วยสะสมตั้งแต่ปี 63

### 4,548,339 ราย

ผู้รับวัคซีน

ผู้ป่วยรักษาอยู่

### 21,113 ราย

ใน sw.  
11,908 ราย  
sw.สนามและอื่นๆ  
9,205 ราย

อาการหนัก  
(ใส่เครื่องช่วยหายใจ) 911 ราย  
482 ราย)

ครองเตียงระดับ 2-3 : 16.00

เสียชีวิต

### +34 คน

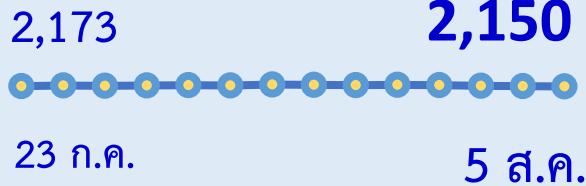
เสียชีวิตสะสม  
9,828 คน

เสียชีวิตสะสมตั้งแต่ ปี 63  
31,526 คน

# สถานการณ์ COVID-19 ในประเทศไทย


## ผู้ติดเชื้อ ผู้ป่วยปอดอักเสบ ผู้ป่วยใส่ท่อช่วยหายใจ และผู้เสียชีวิต

### ผู้ป่วยรายวัน (เฉลี่ย 14 วัน)




แหล่งข้อมูลและจัดทำโดย  
กรมควบคุมโรค กระทรวงสาธารณสุข


### ผู้ป่วยปอดอักเสบ



### ใส่ท่อช่วยหายใจ



### ผู้ป่วยเสียชีวิต (เฉลี่ย 14 วัน)



กลุ่ม 608 : 34 ราย  
ยังไม่ได้รับวัคซีน Booster dose : 30 ราย



# ผู้ป่วยโรคโควิด-19 เสียชีวิต ของประเทศไทย รายงานวันที่ 5 ส.ค. 65 (34 ราย)

จังหวัด	รวม (ราย)
กรุงเทพมหานคร	3
สมุทรปราการ(4) นครปฐม(1)	5
อุดรธานี(3) ร้อยเอ็ด(3) นครราชสีมา(1) ชัยภูมิ(1) ศรีสะเกษ(1) สกลนคร(1)	10
ลำปาง(1) เชียงใหม่(1)	2
สุราษฎร์ธานี(2)	2
อ่างทอง(2) ลพบุรี(2) ระยอง(2) ฉะเชิงเทรา(2) ชลบุรี(1) นครนายก(1) ปราจีนบุรี(1) เพชรบุรี(1)	12

- ชาย 24 ราย หญิง 10 ราย : ไทย(33) เนเธอร์แลนด์(1)
- ค่ามัธยฐานของอายุ 75 ปี (33 – 95 ปี)
- ค่ามัธยฐาน (วันที่พบเชื้อ-เสียชีวิต) 6 วัน (0 - 28 วัน) พบเชื้อวันเสียชีวิต 3 ราย



❖ อายุ 60 ปีขึ้นไป 27 ราย (79%)



❖ อายุน้อยกว่า 60 ปี :

- มีโรคเรื้อรัง 7 ราย (21%)

- ไม่มีประวัติโรคเรื้อรัง - ราย (-%)

รวม 100%

## ปัจจัยเสี่ยง-ประเด็นสำคัญ

- มะเร็ง(4),โรคไต(11), อ้วน(5), หลอดเลือดสมอง(4), หัวใจ(4), ติดเตียง(10)



# สรุปผลการฉีดวัคซีนโควิด 19 ในประเทศไทย

ผลการให้บริการวัคซีน วันที่

4 สิงหาคม 2565

เวลา 18.00 น.

จำนวนผู้ได้รับวัคซีน		เพิ่มขึ้นวันนี้		ตั้งแต่วันที่ 28 ก.พ. 2564		จำนวนร้อยละของ ผู้ได้รับวัคซีน*	
		เพิ่มขึ้น +	40,411 โดส	สะสม	141,762,799 โดส		
จำแนกรายเข็ม	เข็มที่ 1	รายใหม่ +	4,420 ราย	สะสม	57,151,942 ราย	คิดเป็น	82.2% ของปกก.
	เข็มที่ 2	รายใหม่ +	8,502 ราย	สะสม	53,525,173 ราย	คิดเป็น	77.0% ของปกก.
	เข็มที่ 3 ขึ้นไป	รายใหม่ +	27,489 ราย	สะสม	31,085,684 ราย	คิดเป็น	44.7% ของปกก.



\* ปรับฐานประชากร ปี 2565 ตามมติการประชุม ศบค. เมื่อวันที่ 20 มกราคม 2565 เป็นจำนวน 69,556,204 คน







## ผลการให้บริการวัคซีนโควิด 19 ในกลุ่มเป้าหมายหลัก

กลุ่มเป้าหมายหลัก เดือนมีนาคม 2565	จำนวนเป้าหมาย (คน)	เข็มที่ 1 (โดส)	เข็มที่ 2 (โดส)	เข็มที่ 3 (โดส)
ผู้ที่มีอายุ 60 ปีขึ้นไป 	12,704,543	10,742,035 (84.6%)	10,241,543 (80.6%)	6,271,948 (49.4%)
ผู้ที่มีอายุ 5 – 11 ปี 	5,150,082	3,254,748 (63.2%)	2,297,127 (44.6%)	-

ที่มา : ฐานข้อมูลการฉีดวัคซีนกระทรวงสาธารณสุข (MOPH Immunization Center) และกองดิจิทัลเพื่อการควบคุมโรค

หมายเหตุ : อยู่ระหว่างปรับปรุงการประมวลผลข้อมูลประชากรรายกลุ่มย่อย

ที่มา : ฐานข้อมูลกระทรวงสาธารณสุข (MOPH Immunization Center)

ข้อมูล ณ วันที่ 4 สิงหาคม 2565 เวลา 18.00 น.





**ศบค.**  
ศูนย์บริหารสถานการณ์  
**โควิด-19**  
#สู้ไปด้วยกัน #ประเทศไทยต้องชนะ