



สถานการณ์ โรคติดเชื้อไวรัสโคโรนา 2019 Coronavirus Disease 2019 (COVID-19)

ศูนย์บริหารสถานการณ์ โควิด-19 (ศบค.)

วันที่ 5 กรกฎาคม 2565



**สถานการณ์
COVID – 19
ประจำวัน**



สถานการณ์ COVID-19 ทั่วโลก 226 ประเทศ 2 เขตบริหารพิเศษ 2 เรือสำราญ

MAIN

Confirmed
555,233,865
476,555

Severe
38,483
236 (0.01%)

Recovered
529,972,043
659,546 (95.45%)

Deaths
6,362,437
804 (1.15%)

Weekly

5,092,213

3,850,961

9,095

#	PLACES	CONFIRMED	NEW CASES	DEATHS	NEW DEATHS	Deaths in the last 7 days/1M pop	#	PLACES	CONFIRMED	NEW CASES	DEATHS	NEW DEATHS	Deaths in the last 7 days/1M pop
1	USA	89,567,321	13,317	1,043,372	38	5.00	11	Spain	12,818,184	0	108,111	0	5.00
2	India	43,532,788	14,224	525,223	0	0.10	12	Vietnam	10,749,324	685	43,088	1	0.00
3	Brazil	32,536,302	33,833	672,101	84	7.00	13	Japan	9,398,126	22,154	31,316	8	2.00
4	France	31,452,173	24,418	149,726	97	5.00	14	Argentina	9,394,326	0	129,109	0	0.70
5	Germany	28,542,484	147,489	141,397	102	7.00	15	Australia	8,282,454	29,661	10,083	26	13.00
6	UK	22,741,065	0	180,417	0	6.00	16	Netherlands	8,203,996	3,812	22,383	2	1.00
7	Italy	18,805,756	36,282	168,604	59	7.00	17	Iran	7,240,564	1,007	141,404	8	0.20
8	Russia	18,442,625	2,866	381,306	43	2.00	18	Colombia	6,175,181	0	140,070	0	0.80
9	S. Korea	18,413,997	6,253	24,576	4	1.00	19	Indonesia	6,095,351	1,434	156,758	9	0.10
10	Turkey	15,180,444	0	99,057	0	0.20	20	Mexico	6,093,835	6,301	325,793	13	2.00

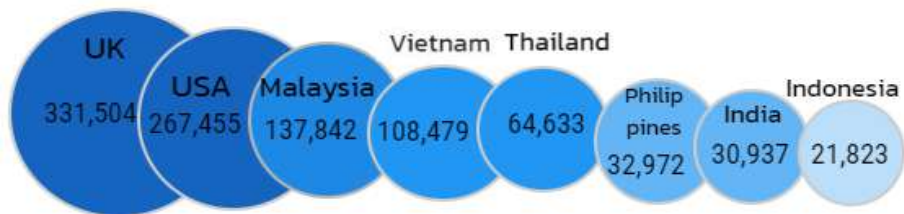
หมายเหตุ : ปรับรายงานตามอันดับเป็นตัวเลขผู้ติดเชื้อรายวัน (บางประเทศไม่รายงานผู้ติดเชื้อเป็นรายวัน)

(ข้อมูล ณ วันที่ 5 กรกฎาคม 2565 เวลา 10.00 น.) ที่มา : worldometers



สถานการณ์ COVID-19 ประเทศในทวีปเอเชีย

อัตราป่วยสะสมต่อประชากร 1 ล้านคน



อัตราการตายสะสมต่อประชากร 1 ล้านคน



#	PLACES	CONFIRMED	NEW CASES	DEATHS	NEW DEATHS	Deaths in the last 7 days/1M pop
2	India	43,532,788	14,224	525,223	0	0.10
9	S. Korea	18,413,997	6,253	24,576	4	1.00
12	Vietnam	10,749,324	685	43,088	1	0.00
13	Japan	9,398,126	22,154	31,316	8	2.00
19	Indonesia	6,095,351	1,434	156,758	9	0.10
24	DPRK	4,757,620	3,040	73	0	0.00
25	Malaysia	4,575,809	1,918	35,784	8	0.90
26	Thailand	4,534,017	1,917	30,736	18	2.00
37	Philippines	3,709,386	1,188	60,602	10	0.70
44	Bangladesh	1,980,974	2,285	29,174	12	0.20
50	Pakistan	1,538,622	675	30,403	2	0.10
51	Singapore	1,473,180	5,946	1,419	1	2.00
82	Myanmar	613,659	11	19,434	0	0.00
110	China	226,035	72	5,226	0	0.00
111	Laos	210,313	6	757	0	0.00
123	Brunei	164,727	0	225	0	0.00
125	Cambodia	136,296	0	3,056	0	0.00

หมายเหตุ : ปรับรายงานตามอันดับเป็นตัวเลขผู้ติดเชื้อรายวัน (บางประเทศไม่รายงานผู้ติดเชื้อเป็นรายวัน)

(ข้อมูล ณ วันที่ 5 กรกฎาคม 2565 เวลา 10.00 น.) ที่มา : worldometers

รายงานสถานการณ์ COVID-19 ในประเทศไทย

ระลอกเดือนมกราคม 2565 ข้อมูลตั้งแต่วันที่ 1 ม.ค. – 5 ก.ค. 65

ผู้ป่วยรายใหม่วันนี้

+1,917 ราย

ติดเชื้อ ในประเทศ	ติดเชื้อจาก ต่างประเทศ
1,905 ราย	3 ราย

จากเรือนจำ/ ที่ต้องขัง	9 ราย
---------------------------	-------

ผู้ป่วยรายใหม่ จากระบบเฝ้าระวังและระบบบริการฯ	1,905 ราย
ค้นหาผู้ติดเชื้อเชิงรุกในชุมชน	- ราย
จากเรือนจำ / ที่ต้องขัง	9 ราย
ผู้ที่เดินทางจากต่างประเทศ	3 ราย

รวม 1,917 ราย

ผู้ป่วยยืนยันสะสม

2,310,582 ราย

ผู้ป่วยยืนยันสะสมตั้งแต่ปี 63

4,534,017 ราย

ประวัติเสีย

1,905 ราย

- ราย

9 ราย

3 ราย

หายป่วยแล้ว

+2,282 ราย

หายป่วยสะสม 2,310,352 ราย

หายป่วยสะสมตั้งแต่ปี 63

4,478,846 ราย

ผู้รับวัคซีน

ฉีดแล้ว 140,049,334 โดส

ที่มา : MOPH-IC



เข็มที่ 1

+1,464 ราย

สะสม 57,003,688 ราย



เข็มที่ 2

+2,528 ราย

สะสม 53,217,012 ราย



เข็มที่ 3

+8,747 ราย

สะสม 29,828,634 ราย

*ปรับปรุงข้อมูลวัคซีนสะสม

ข้อมูล 28 ก.พ.2564 – 4 ก.ค. 2565

เสียชีวิต

+18 คน

เสียชีวิตสะสม

9,038 คน

เสียชีวิตสะสมตั้งแต่ ปี 63

30,736 คน

ผู้ป่วยรักษาอยู่

24,435

ราย

ใน sw.

9,848 ราย

sw.สนามและอื่นๆ

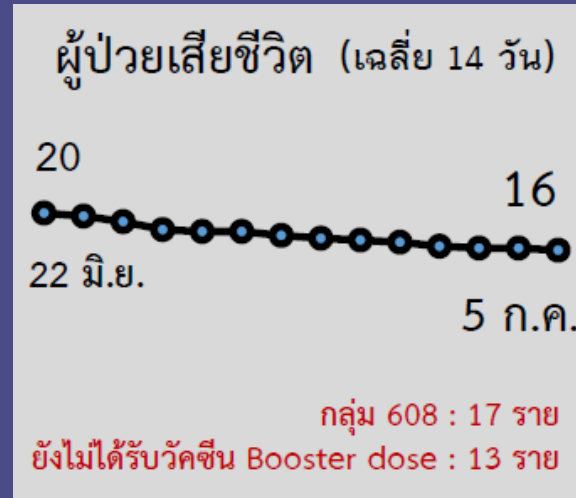
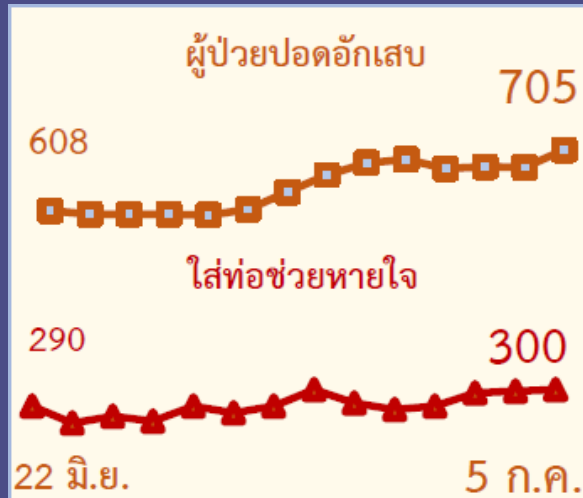
14,587 ราย

อาการหนัก (ใส่เครื่องช่วยหายใจ)	705 ราย 300 ราย
------------------------------------	--------------------

ครองเตียงระดับ 2-3 :	10.90
----------------------	-------

สถานการณ์ COVID-19 ในประเทศไทย

ผู้ติดเชื้อ ผู้ป่วยปอดอักเสบ ผู้ป่วยใส่ท่อช่วยหายใจ และผู้เสียชีวิต





ผู้ป่วยโรคโควิด-19 เสียชีวิต ของประเทศไทย รายงานวันที่ 5 ก.ค. 65 (18 ราย)

จังหวัด	รวม (ราย)
กรุงเทพมหานคร	1
สมุทรปราการ(2)	2
อุดรธานี(3) สกลนคร(1) อุบลราชธานี(1)	5
เชียงใหม่(3)	3
ภูเก็ต(1) สุราษฎร์ธานี(1)	2
นครสวรรค์(1) สิงห์บุรี(1) สมุทรสงคราม(1) ชลบุรี(1) ฉะเชิงเทรา(1)	5

- ชาย 8ราย หญิง10 ราย : ไทย(18)
- ค่ามัธยฐานของอายุ 76 ปี (30 – 101 ปี)
- ค่ามัธยฐาน (วันที่พบเชื้อ-เสียชีวิต) 7 วัน (0 - 20 วัน) พบเชื้อวันเสียชีวิต 2 ราย



❖ อายุ 60 ปีขึ้นไป 13 ราย (70%)



❖ อายุน้อยกว่า 60 ปี :

- มีโรคเรื้อรัง 4 ราย (24%)

- ไม่มีประวัติโรคเรื้อรัง 1 ราย (6%)

รวม 94%

ปัจจัยเสี่ยง-ประเด็นสำคัญ

- มะเร็ง(-),โรคไต(5), อ้วน(2), หลอดเลือดสมอง(3), หัวใจ(3), ติดเตียง(2)

สรุปผลการฉีดวัคซีนโควิด 19 ในประเทศไทย

ผลการให้บริการวัคซีน วันที่ **4 กรกฎาคม 2565** เวลา 18.00 น.

จำนวนผู้ได้รับวัคซีน		เพิ่มขึ้นวันนี้		ตั้งแต่วันที่ 28 ก.พ. 2564		จำนวนร้อยละของ	
ผู้ได้รับวัคซีน		เพิ่มขึ้น +	12,739 โดส	สะสม	140,049,334 โดส	ผู้ได้รับวัคซีน*	
จำแนกรายเข็ม	เข็มที่ 1	รายใหม่ +	1,464 ราย	สะสม	57,003,688 ราย	คิดเป็น	82.0% ของปกก.
	เข็มที่ 2	รายใหม่ +	2,528 ราย	สะสม	53,217,012 ราย	คิดเป็น	76.5% ของปกก.
	เข็มที่ 3 ขึ้นไป	รายใหม่ +	8,747 ราย	สะสม	29,828,634 ราย	คิดเป็น	42.9% ของปกก.



* ปรับฐานประชากร ปี 2565 ตามมติการประชุม ศบค. เมื่อวันที่ 20 มกราคม 2565 เป็นจำนวน 69,556,204 คน

*ปรับปรุงข้อมูลวัคซีนสะสม





ผลการให้บริการวัคซีนโควิด 19 ในกลุ่มเป้าหมายหลัก

กลุ่มเป้าหมายหลัก เดือนมีนาคม 2565	จำนวนเป้าหมาย (คน)	เข็มที่ 1 (โดส)	เข็มที่ 2 (โดส)	เข็มที่ 3 (โดส)
ผู้ที่มีอายุ 60 ปีขึ้นไป 	12,704,543	10,734,843 (84.5%)	10,230,865 (80.5%)	5,959,905 (46.9%)
ผู้ที่มีอายุ 5 – 11 ปี 	5,150,082	3,176,942 (61.7%)	2,080,343 (40.4%)	-



