



# สถานการณ์ โรคติดเชื้อไวรัสโคโรนา 2019 Coronavirus Disease 2019 (COVID-19)

ศูนย์บริหารสถานการณ์ โควิด-19 (ศบค.)

วันที่ 5 มิถุนายน 2565



**สถานการณ์  
COVID – 19  
ประจำวัน**

---



# สถานการณ์ COVID-19 ทั่วโลก 226 ประเทศ 2 เขตบริหารพิเศษ 2 เรือสำราญ

MAIN

**Confirmed**  
**535,144,686**  
402,317

**Severe**  
**36,692**  
-1 ( 0.01%)

**Recovered**  
**505,932,450**  
365,521 (94.54%)

**Deaths**  
**6,319,873**  
756 ( 1.18%)

Weekly

**7,135,330**

**3,919,003**

**16,852**

#	PLACES	CONFIRMED	NEW CASES	DEATHS	NEW DEATHS	Deaths in the last 7 days/1M pop	#	PLACES	CONFIRMED	NEW CASES	DEATHS	NEW DEATHS	Deaths in the last 7 days/1M pop
1	USA	86,503,057	46,180	1,033,571	96	4.00	11	Spain	12,403,245	0	106,797	0	9.00
2	India	43,178,080	6,208	524,651	0	0.00	12	Vietnam	10,724,554	881	43,080	0	0.00
3	Brazil	31,153,069	15,590	667,044	25	3.00	13	Argentina	9,230,573	0	128,889	0	0.20
4	France	29,621,064	25,172	148,464	0	5.00	14	Japan	8,913,027	19,552	30,712	35	2.00
5	Germany	26,539,842	29,014	139,744	47	9.00	15	Netherlands	8,090,237	0	22,325	0	0.50
6	UK	22,305,893	0	178,749	0	4.00	16	Australia	7,417,508	27,234	8,744	60	11.00
7	Russia	18,348,065	4,101	379,445	82	4.00	17	Iran	7,232,678	64	141,328	7	0.30
8	S. Korea	18,163,686	12,016	24,258	9	2.00	18	Colombia	6,109,105	0	139,867	0	0.20
9	Italy	17,490,451	22,527	166,922	47	6.00	19	Indonesia	6,056,412	395	156,610	6	0.10
10	Turkey	15,072,747	0	98,965	0	0.10	20	Poland	6,008,550	254	116,349	11	1.00

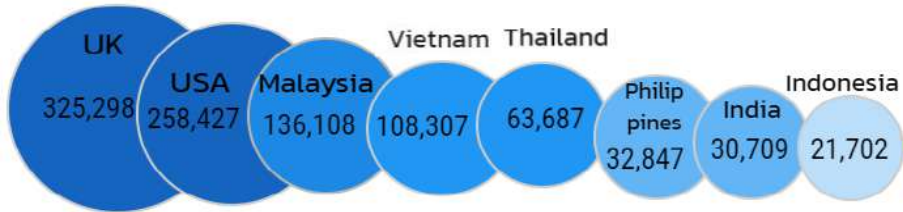
หมายเหตุ : ปรับรายงานตามอันดับเป็นตัวเลขผู้ติดเชื้อรายวัน (บางประเทศไม่รายงานผู้ติดเชื้อเป็นรายวัน)

(ข้อมูล ณ วันที่ 5 มิถุนายน 2565 เวลา 10.00 น.) ที่มา : worldometers

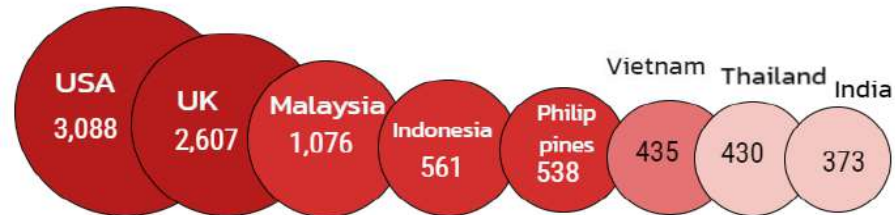


# สถานการณ์ COVID-19 ประเทศในทวีปเอเชีย

## อัตราป่วยสะสมต่อประชากร 1 ล้านคน



## อัตราการตายสะสมต่อประชากร 1 ล้านคน



#	PLACES	CONFIRMED	NEW CASES	DEATHS	NEW DEATHS	Deaths in the last 7 days/1M pop
2	India	43,178,080	6,208	524,651	0	0.00
8	S. Korea	18,163,686	12,016	24,258	9	2.00
12	Vietnam	10,724,554	881	43,080	0	0.00
14	Japan	8,913,027	19,552	30,712	35	2.00
19	Indonesia	6,056,412	395	156,610	6	0.10
23	Malaysia	4,513,631	1,591	35,686	5	0.80
24	Thailand	4,466,793	3,236	30,171	28	3.00
28	DPRK	4,070,480	79,110	71	1	0.10
34	Philippines	3,691,327	213	60,456	0	0.00
44	Bangladesh	1,953,623	31	29,131	0	0.00
50	Pakistan	1,530,648	94	30,379	0	0.00
52	Singapore	1,316,728	2,879	1,392	3	2.00
80	Myanmar	613,381	26	19,434	0	0.00
110	China	224,310	46	5,226	0	0.00
111	Laos	210,069	8	756	0	0.00
122	Brunei	150,058	379	223	0	0.00
125	Cambodia	136,262	0	3,056	0	-

หมายเหตุ : ปรับรายงานตามอันดับเป็นตัวเลขผู้ติดเชื้อรายวัน (บางประเทศไม่รายงานผู้ติดเชื้อเป็นรายวัน)

(ข้อมูล ณ วันที่ 5 มิถุนายน 2565 เวลา 10.00 น.) ที่มา : worldometers



# รายงานสถานการณ์ COVID-19 ในประเทศไทย

## ระลอกเดือนมกราคม 2565 ข้อมูลตั้งแต่วันที่ 1 ม.ค. – 5 มิ.ย. 65

ผู้ป่วยรายใหม่วันนี้

**+3,236** ราย

ผู้ป่วยยืนยันสะสม

**2,243,358** ราย

หายป่วยแล้ว

**+5,011** ราย

เสียชีวิต

**+28** คน

ติดเชื้อ ในประเทศ	ติดเชื้อจาก ต่างประเทศ
<b>3,233</b> ราย	<b>2</b> ราย

ผู้ป่วยยืนยันสะสมตั้งแต่ปี 63

**4,466,793** ราย

หายป่วยสะสม 2,235,875 ราย

เสียชีวิตสะสม

**8,473** คน

หายป่วยสะสมตั้งแต่ปี 63

**4,404,369** ราย

เสียชีวิตสะสมตั้งแต่ปี 63

**30,171** คน

จากเรือนจำ/ ที่ต้องขัง	<b>1</b> ราย
---------------------------	--------------

ประวัติเสี่ยง

**3,233** ราย

ผู้ป่วยรายใหม่  
จากระบบเฝ้าระวังและระบบบริการฯ  
ค้นหาผู้ติดเชื้อเชิงรุกในชุมชน

**-** ราย

จากเรือนจำ / ที่ต้องขัง

**1** ราย

ผู้ที่เดินทางจากต่างประเทศ

**2** ราย

**รวม 3,236** ราย

ผู้รับวัคซีน

ฉีดแล้ว **138,143,639** โดส

ที่มา : MOPH-IC



เข็มที่ 1

**+3,499** ราย

สะสม 56,794,991 ราย



เข็มที่ 2

**+10,966** ราย

สะสม 52,789,032 ราย



เข็มที่ 3  
ขึ้นไป

**+25,979** ราย

สะสม 28,559,616 ราย

\*ปรับปรุงข้อมูลวัคซีนสะสม

ข้อมูล 28 ก.พ. 2564 – 4 มิ.ย. 2565

ผู้ป่วยรักษาอยู่

**32,253**

ราย

ใน sw.

**14,350** ราย

sw.สนามและอื่นๆ

**17,903** ราย

อาการหนัก **775** ราย  
(ใส่เครื่องช่วยหายใจ **372** ราย)

ครองเตียงระดับ 2-3 : **11.10**

# สถานการณ์ COVID-19 ในประเทศไทย

## ผู้ติดเชื้อ ผู้ป่วยปอดอักเสบ ผู้ป่วยใส่ท่อช่วยหายใจ และผู้เสียชีวิต





# ผู้ป่วยโรคโควิด-19 เสียชีวิต ของประเทศไทย รายงานวันที่ 5 มิ.ย. 65 (28 ราย)

จังหวัด	รวม (ราย)
กรุงเทพมหานคร	1
ปทุมธานี(1)	1
ขอนแก่น(4) ชัยภูมิ(2) ศรีสะเกษ(2) ยโสธร(2) นครราชสีมา(1) สุรินทร์(1) อุตรดิตถ์(1) สกลนคร(1) มุกดาหาร(1)	15
ลำปาง(1) พิจิตร(1)	2
ภูเก็ต(1) กระบี่(1)	2
ชลบุรี(2) ระยอง(1) สระแก้ว(1) นครสวรรค์(1) อ่างทอง(1) พระนครศรีอยุธยา(1)	7

- ชาย 12 ราย หญิง 16 ราย : ไทย(27), กัมพูชา(1)
- ค่ามัธยฐานของอายุ 73 ปี (47 – 97 ปี)
- ค่ามัธยฐาน (วันที่พบเชื้อ-เสียชีวิต) 9 วัน (0 - 21 วัน) พบเชื้อวันเสียชีวิต 2 ราย



❖ อายุ 60 ปีขึ้นไป 21 ราย (75%)



❖ อายุน้อยกว่า 60 ปี :

- มีโรคเรื้อรัง 7 ราย (25%)

- ไม่มีประวัติโรคเรื้อรัง - ราย (-%)

รวม 100%

## ปัจจัยเสี่ยง-ประเด็นสำคัญ

- มะเร็ง(1),โรคไต(12), อ้วน(1), หลอดเลือดสมอง(3), หัวใจ(2), ตีบตีบ(2)



# สรุปผลการฉีดวัคซีนโควิด 19 ในประเทศไทย

ผลการให้บริการวัคซีน วันที่

4 มิถุนายน 2565

เวลา 18.00 น.

จำนวนผู้ได้รับวัคซีน		เพิ่มขึ้นวันนี้		ตั้งแต่วันที่ 28 ก.พ. 2564		จำนวนร้อยละของ ผู้ได้รับวัคซีน*	
		เพิ่มขึ้น +	โดส	สะสม	โดส		
		<b>40,444</b>		<b>138,143,639</b>			
จำแนกรายเข็ม	เข็มที่ 1	รายใหม่ +	<b>3,499</b> ราย	สะสม	<b>56,794,991</b> ราย	คิดเป็น	<b>81.7%</b> ของปกก.
	เข็มที่ 2	รายใหม่ +	<b>10,966</b> ราย	สะสม	<b>52,789,032</b> ราย	คิดเป็น	<b>75.9%</b> ของปกก.
	เข็มที่ 3 ขึ้นไป	รายใหม่ +	<b>25,979</b> ราย	สะสม	<b>28,559,616</b> ราย	คิดเป็น	<b>41.1%</b> ของปกก.

\* ปรับฐานประชากร ปี 2565 ตามมติการประชุม ศบค. เมื่อวันที่ 20 มกราคม 2565 เป็นจำนวน 69,556,204 คน



\*ปรับปรุงข้อมูลวัคซีนสะสม







## ผลการให้บริการวัคซีนโควิด 19 ในกลุ่มเป้าหมายหลัก

กลุ่มเป้าหมายหลัก เดือนมีนาคม 2565	จำนวนเป้าหมาย (คน)	เข็มที่ 1 (โดส)	เข็มที่ 2 (โดส)	เข็มที่ 3 (โดส)
ผู้ที่มีอายุ 60 ปีขึ้นไป 	12,704,543	10,723,304 (84.4%)	10,208,100 (80.3%)	5,702,598 (44.9%)
ผู้ที่มีอายุ 5 – 11 ปี 	5,150,082	3,057,212 (59.4%)	1,792,284 (34.8%)	-

ที่มา : ฐานข้อมูลการฉีดวัคซีนกระทรวงสาธารณสุข (MOPH Immunization Center) และกองดิจิทัลเพื่อการควบคุมโรค

หมายเหตุ : อยู่ระหว่างปรับปรุงการประมวลผลข้อมูลประชากรรายกลุ่มย่อย

ที่มา : ฐานข้อมูลกระทรวงสาธารณสุข (MOPH Immunization Center)

ข้อมูล ณ วันที่ 4 มิถุนายน 2565 เวลา 18.00 น.



