



สถานการณ์ โรคติดเชื้อไวรัสโคโรนา 2019 Coronavirus Disease 2019 (COVID-19)

ศูนย์บริหารสถานการณ์ โควิด-19 (ศบค.)

วันที่ 4 ตุลาคม 2563



**สถานการณ์
COVID – 19
ประจำวัน**



รายงานสถานการณ์ COVID-19 ในประเทศไทย

ข้อมูล ณ วันที่ 4 ตุลาคม 2563 โดย กรมควบคุมโรค กระทรวงสาธารณสุข

ผู้ป่วยรายใหม่วันนี้



ติดเชื้อในประเทศ	สถานที่กักกันที่รัฐจัดให้
0 ราย	2 ราย

ผู้ป่วยยืนยันสะสม



ติดเชื้อในประเทศ	สถานที่กักกันที่รัฐจัดให้
2,445 ราย	647 ราย

หายป่วยแล้ว



เพิ่มขึ้น	2 ราย
ร้อยละ (Percentage)	94.50%

เสียชีวิต



เพิ่มขึ้น = 0 ราย
ร้อยละ (Percentage) 1.65%

ประวัติเสี่ยง

ผู้ที่เดินทางมาจากต่างประเทศ และเข้า State Quarantine จาก สหราชอาณาจักร 1 ราย แอฟริกาใต้ 1 ราย



รวม 2 ราย

ภาคเหนือ
95

ภาคกลาง
677

ภาคใต้
744

ภาคตะวันออกเฉียงเหนือ
112

กรุงเทพฯ และนนทบุรี
1,957



ผู้ป่วยรักษาอยู่



จำนวนผู้ป่วยยืนยัน
จำแนกตามพื้นที่รักษา (ราย)



ผู้เดินทางมาจากต่างประเทศ คัดกรอง ณ ด่านฯ และเข้าสถานกักกันทุกประเภท (Quarantine Facilities)

- สหราชอาณาจักร 1 ราย

รายที่ 1 เพศหญิง สัญชาติไทย อายุ 27 ปี เป็นนักศึกษา เดินทางมาถึงประเทศไทยวันที่ 28 ก.ย.63

เข้าพักสถานที่กักกันใน จ.สมุทรปราการ (SQ) ยังไม่พบผู้ป่วยยืนยันในเที่ยวบินเดียวกัน

ตรวจครั้งแรก วันที่ 2 ต.ค.63 (Day 4) ผลพบเชื้อ ไม่มีอาการ เข้ารับการรักษาใน รพ.สมุทรปราการ

- แอฟริกาใต้ 1 ราย

รายที่ 2 เพศชาย สัญชาติไทย อายุ 19 ปี เป็นนักศึกษา เดินทางมาถึงประเทศไทยวันที่ 28 ก.ย.63

เข้าพักสถานที่กักกันใน กทม.(SQ) ยังไม่พบผู้ป่วยยืนยันในเที่ยวบินเดียวกัน

ตรวจครั้งแรก วันที่ 2 ต.ค.63 (Day 4) ผลพบเชื้อ ไม่มีอาการ เข้ารับการรักษาในสถาบันประสาทวิทยา กทม.

ประวัติ ผู้ป่วยอยู่โรงเรียนประจำ พักในหอพักห้องละ 4 คน ไม่ได้ออกไปข้างนอกโรงเรียน และสวมหน้ากากอนามัยตลอดเวลา
ยกเว้นช่วงที่มีการละหมาด วันละ 5 ครั้ง มีผู้เข้าร่วมละหมาด 200-250 คน และไม่มีการเดินทาง



สถานการณ์โรคไวรัสโคโรนา 2019 ในสถานกักกันที่ราชการกำหนดทั้งส่วนกลาง และจังหวัด

(Quarantine Facilities) วันที่ 4 ต.ค. 2563 (ผู้ป่วยยืนยันสะสม 647 ราย)

ประเทศต้นทาง	จำนวนผู้เดินทาง เข้า สะสม (คน)	จำนวนผู้ติดเชื้อ สะสม (ราย)	สัดส่วนผู้ป่วย ต่อทั้งหมด (ร้อยละ)	อัตราการติดเชื้อของแต่ละประเทศ (ร้อยละ)	ประเทศต้นทาง	จำนวนผู้เดินทาง เข้าสะสม (คน)	จำนวนผู้ติดเชื้อ สะสม (ราย)	สัดส่วนผู้ป่วย ต่อทั้งหมด (ร้อยละ)	อัตราการติดเชื้อของแต่ละประเทศ (ร้อยละ)
1.เชอร์เบีย	3	1	0.15	33.33	24.สหรัฐอเมริกา	8,426	60	9.27	0.71
2.โมร็อกโก	15	3	0.46	20.00	25.สิงคโปร์	2,555	17	2.63	0.67
3.คูเวต	293	48	7.42	16.38	26.บาหลีเรน	1,650	10	1.55	0.61
4.เยเมน	38	6	0.93	15.79	27.ฟิลิปปินส์	1,998	11	1.70	0.55
5.ซูดานใต้	192	27	4.17	14.06	28.บังกลาเทศ	694	3	0.46	0.43
6.ซาอุดีอาระเบีย	743	59	9.12	7.94	29.อิหร่าน	286	1	0.15	0.35
7.บราซิล	39	3	0.46	7.69	30.เมียนมา	322	1	0.15	0.31
8.แอลเบเนีย	15	1	0.15	6.67	31.ญี่ปุ่น	4,233	13	2.01	0.31
9.ซูดาน	500	25	3.86	5.00	32.มาเลเซีย	1,161	3	0.46	0.26
10.ปากีสถาน	381	18	2.78	4.72	33.ฮ่องกง	1,883	4	0.62	0.21
11.อินโดนีเซีย	1,847	82	12.67	4.44	34.เนเธอร์แลนด์	2,358	5	0.77	0.21
12.อียิปต์	2,230	53	8.19	2.38	35.สวีตเซอร์แลนด์	489	1	0.15	0.20
13.อินเดีย	3,831	84	12.98	2.19	36.สหราชอาณาจักร	3,849	7 (+1)	1.08	0.18
14.รัสเซีย	690	13	2.01	1.88	37.เยอรมนี	2,778	5	0.77	0.18
15.อุซเบกิสถาน	146	2	0.31	1.37	38.เดนมาร์ก	603	1	0.15	0.17
16.UAE	2,870*	35	5.41	1.22	39.ฝรั่งเศส	634	1	0.15	0.16
17.กาตาร์	1,586	18	2.78	1.13	40.ออสเตรเลีย	3,680	4	0.62	0.11
18.คาซัคสถาน	179	2	0.31	1.12	41.จีน	2,003	1	0.15	0.05
19.ตุรกี	464	5	0.77	1.08	42.ไต้หวัน	5,170	2	0.31	0.04
20.โอมาน	463	4	0.62	0.86	43.มาเลเซีย (พรหมแดน)	23,868*	1	0.15	0.01
21.เอธิโอเปีย	366	3	0.46	0.82	รวม	86,073	647	100	0.75
22.มาดากัสการ์	135	1	0.15	0.74					
23.แอฟริกาใต้	407	3 (+1)	0.46	0.74					

* มีผู้เดินทางกลับเพิ่ม ** คัดกรองที่ด่านฯ แหล่งข้อมูล: กรมควบคุมโรค กระทรวงสาธารณสุข



สถานการณ์ COVID-19 ทั่วโลก 211 ประเทศ 2 เขตบริหารพิเศษ 2 เรือสำราญ

Confirmed 35,127,596
+294,378

Severe 66,070
-217 (0.2%)

Recovered 26,121,777
+230,289 (74.4%)

Deaths 1,037,941
+4,791 (3.0%)

PLACES		CONFIRMED	NEW CASES	DEATHS	ACTIVE CASES	PLACES		CONFIRMED	NEW CASES	DEATHS	ACTIVE CASES
1	USA	7,600,846	48,925	214,277(755)	2,568,060	11	France	606,625	16,972	32,198(49)	476,649
2	India	6,547,413	75,479	101,812(937)	938,869	12	UK	480,017	7,070	42,317(49)	N/A
3	Brazil	4,906,833	24,602	146,011(580)	512,248	13	Chile	468,471	1,881	12,919(52)	14,671
4	Russia	1,204,502	9,859	21,251(174)	207,392	14	Iran	468,119	3,523	26,746(179)	53,698
5	Colombia	848,147	6,616	26,556(159)	63,790	15	Iraq	375,931	3,672	9,347(49)	62,919
6	Peru	824,985	3,421	32,665(56)	91,452	16	Bangladesh	367,565	1,182	5,325(20)	82,171
7	Spain	810,807	0	32,086	N/A	17	Saudi Arabia	335,997	419	4,850(27)	10,173
8	Argentina	790,818	11,129	20,795(196)	143,909	18	Turkey	323,014	1,502	8,384(59)	30,762
9	Mexico	757,953	4,775	78,880(414)	133,543	19	Italy	322,751	2,844	35,968(27)	55,566
10	South Africa	679,716	1,883	16,938(29)	50,015	20	Philippines	319,330	2,674	5,678(62)	58,606

138. Thailand 3,585 (+2) cases 59 Deaths

(ข้อมูล ณ 4 ตุลาคม 2563 เวลา 09.00 น.)

ที่มา : worldometers



สถานการณ์ COVID-19 ทั่วโลก 211 ประเทศ 2 เขตบริหารพิเศษ 2 เรือสำราญ

PLACES	CONFIRMED	NEW CASES	DEATHS	ACTIVE CASES
21 Pakistan	313,984	553	6,507(8)	8,884
22 Germany	300,028	1,665	9,597(1)	29,631
23 Indonesia	299,506	4,007	11,055(83)	63,399
24 Israel	264,443	5,523	1,682(49)	71,510
25 Ukraine	222,322	4,661	4,353(92)	119,232
26 Canada	164,471	1,812	9,462(53)	16,142
27 Ecuador	140,351	817	11,597(102)	16,458
28 Bolivia	136,569	503	8,073(44)	31,391
29 Romania	134,065	2,064	4,947(32)	22,060
30 Netherlands	131,889	3,967	6,449(21)	N/A
31 Morocco	131,228	2,663	2,293(30)	20,248
32 Qatar	126,339	175	216(1)	2,821
33 Belgium	124,234	3,175	10,037(14)	94,676
34 Panama	114,653	691	2,414(8)	21,044
35 Dominican Republic	113,926	576	2,128(11)	22,163

PLACES	CONFIRMED	NEW CASES	DEATHS	ACTIVE CASES
36 Kazakhstan	108,106	62	1,725	3,271
37 Kuwait	106,458	371	620(5)	7,403
38 Egypt	103,575	109	5,970(14)	331
39 Oman	98,585	0	935	9,122
40 Poland	98,140	2,367	2,604(34)	23,327
41 UAE	97,760	1,231	426(2)	10,212
42 Sweden	94,283	0	5,895	N/A
43 Guatemala	93,748	658	3,285(18)	8,423
44 China	85,450	10	4,634	195
45 Japan	84,768	553	1,590(12)	5,371
46 Nepal	84,570	2,120	528(8)	21,302
47 Czechia	80,605	2,554	711(12)	40,821
48 Belarus	79,852	431	851(7)	3,853
49 Costa Rica	79,182	1,353	950(20)	33,225
50 Honduras	78,269	671	2,386(6)	46,905

(ข้อมูล ณ 4 ตุลาคม 2563 เวลา 09.00 น.)

ที่มา : worldometers

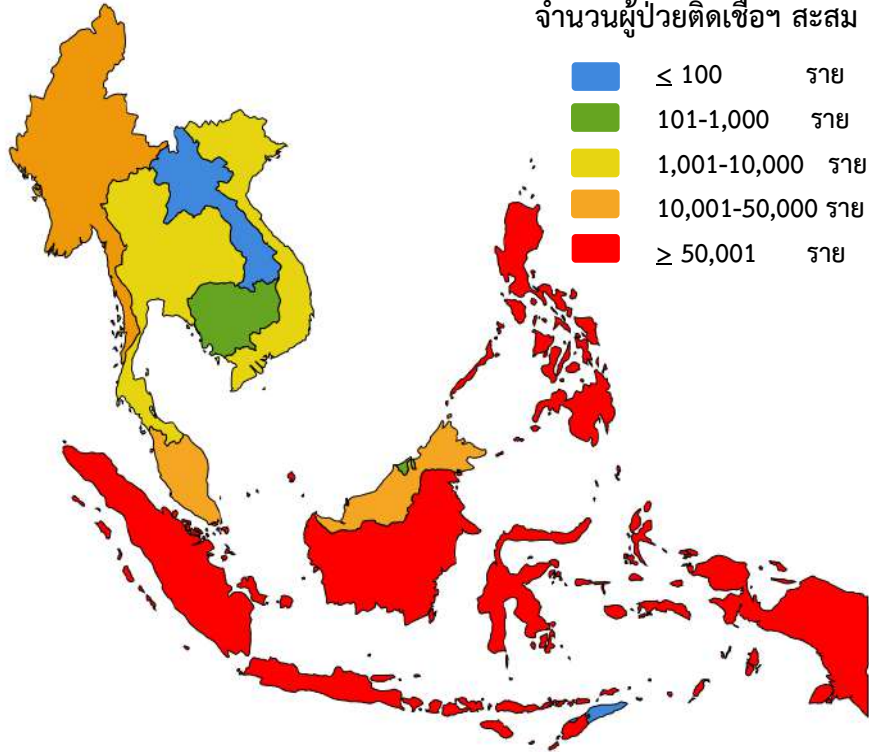
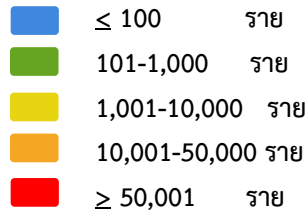


สถานการณ์ COVID-19 ทั่วโลก 211 ประเทศ 2 เขตบริหารพิเศษ 2 เรือสำราญ

ประเทศในเอเชียพบผู้ป่วยอย่างต่อเนื่อง ได้แก่

อินเดีย บังคลาเทศ ปากีสถาน ฟิลิปปินส์ อินโดนีเซีย ญี่ปุ่น เมียนมา

จำนวนผู้ป่วยติดเชื้อสะสม



	PLACES	CONFIRMED	NEW CASES	DEATHS	ACTIVE CASES
2	India	6,547,413	75,479	101,812(937)	938,869
16	Bangladesh	367,565	1,182	5,325(20)	82,171
20	Philippines	319,330	2,674	5,678(62)	58,606
21	Pakistan	313,984	553	6,507(8)	8,884
23	Indonesia	299,506	4,007	11,055(83)	63,399
45	Japan	84,768	553	1,590(12)	5,371
57	Singapore	57,800	6	27	211
79	S. Korea	24,091	75	421(4)	1,825
88	Myanmar	16,503	978	371(18)	11,337
96	Malaysia	12,088	317	137(1)	1,735
138	Thailand	3,585	2	59	138
165	Vietnam	1,096	0	35	41
186	Cambodia	278	0	0	3
191	Brunei	146	0	3	1
206	Laos	23	0	0	1



**รายงาน
มาตรการ
รายวัน**

เที่ยวบินนำคนไทยที่ตกค้างกลับไทย



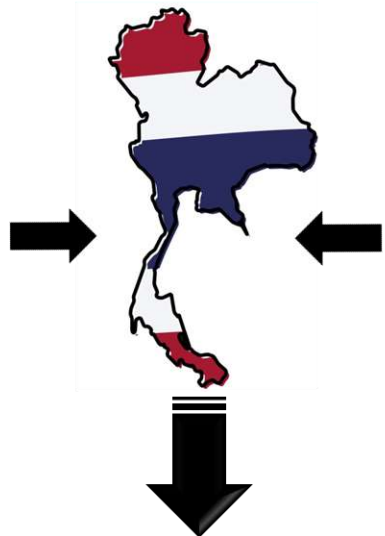
กระทรวงการต่างประเทศ

 **กาตาร์ (โดฮา)** QR830
1 คน สุวรรณภูมิ
คนไทยตกค้าง 07.25 น.
OCT 4

 **สหรัฐอาหรับเอมิเรตส์ (ดูไบ)** EK384
23 คน สุวรรณภูมิ
คนไทยตกค้าง 11.30 น.
OCT 4

 **กาตาร์ (โดฮา)** QR836
65 คน สุวรรณภูมิ
คนไทยตกค้าง 14.10 น.
OCT 4

รวมวันที่ 4 ต.ค. 89 คน



เข้าสถานกักกันตัวของรัฐ (State Quarantine) หรือ สถานกักกันตัวแห่งรัฐทางเลือก (Alternative State Quarantine)

ข้อมูล ณ วันที่ 4 ตุลาคม 2563

 **กาตาร์ (โดฮา)** QR830
1 คน สุวรรณภูมิ
คนไทยตกค้าง 07.25 น.
OCT 5

 **สหรัฐอาหรับเอมิเรตส์ (ดูไบ)** EK384
1 คน สุวรรณภูมิ
คนไทยตกค้าง 11.30 น.
OCT 5

 **กาตาร์ (โดฮา)** QR836
1 คน สุวรรณภูมิ
คนไทยตกค้าง 14.10 น.
OCT 5

 **สหราชอาณาจักร (ลอนดอน)** TG917
300 คน สุวรรณภูมิ
คนไทยตกค้าง 15.00 น.
OCT 5

 **ออสเตรเลีย (ซิดนีย์)** TG476
50 คน สุวรรณภูมิ
คนไทยตกค้าง 16.30 น.
OCT 5

 **เวียดนาม (โฮจิมินห์)** VZ9373
74 คน สุวรรณภูมิ
คนไทยตกค้าง 23.30 น.
OCT 5

รวมวันที่ 5 ต.ค. 427 คน

เที่ยวบินนำคนไทยที่ตกค้างกลับไทย



กระทรวงการต่างประเทศ



OCT
6



2 เที่ยวบิน

สหรัฐอาหรับเอมิเรตส์ (ดูไบ)
เกาหลีใต้ (โซล)

OCT
7



4 เที่ยวบิน

สวิตเซอร์แลนด์ (ซูริก)
สหรัฐอาหรับเอมิเรตส์ (ดูไบ)
จอร์แดน (ผ่านโดฮา)
ญี่ปุ่น (โตเกียว)

OCT
8



6 เที่ยวบิน

สหรัฐอาหรับเอมิเรตส์ (ดูไบ)
สหรัฐอเมริกา (ผ่านฮ่องกง)
สหรัฐอเมริกา (ผ่านโซล)
ไต้หวัน (ไทเป) x 2
เกาหลีใต้ (โซล)

OCT
9



7 เที่ยวบิน

สหรัฐอาหรับเอมิเรตส์ (ดูไบ) x 2
เอธิโอเปีย (แอดดิสอาบาบา)
กาตาร์ (โดฮา)
สิงคโปร์
ฟิลิปปินส์ (มะนิลา)
เมียนมา (ย่างกุ้ง)

OCT
10



3 เที่ยวบิน

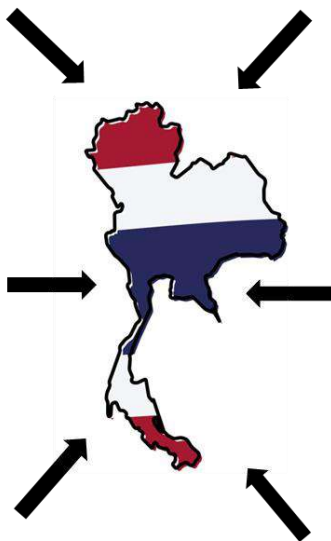
คาซัคสถาน/บราซิล (ผ่านดูไบ)
เนเธอร์แลนด์ (อัมสเตอร์ดัม)
สหรัฐอเมริกา (ผ่านโซล)

OCT
11



5 เที่ยวบิน

สวิตเซอร์แลนด์ (ซูริก)
กาตาร์ (โดฮา)
สหรัฐอาหรับเอมิเรตส์ (ดูไบ)
จีน (เฉิงไห้)
ฟิลิปปินส์ (ผ่านฮ่องกง)



ข้อมูล ณ วันที่ 4 ตุลาคม 2563



สถิติคนไทยเดินทางกลับเข้าประเทศผ่านจุดผ่านแดนทางบก

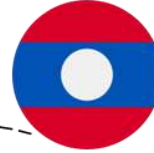
ลงทะเบียนไว้: **69** คน

เดินทางเข้ารวม: **53** คน

เป็นผู้ลงทะเบียนไว้ 52 คน

ไม่ได้ลงทะเบียน 1 คน

เมียนมา: **0** คน



สปป.ลาว: **23** คน

กัมพูชา: **6** คน



มาเลเซีย: **24** คน



เข้าสถานกักกันตัวของพื้นที่
(Local Quarantine)

ผู้ลงทะเบียนเดินทางเข้า: 23 คน

ไม่ลงทะเบียน: 1 คน

18 เม.ย. – 3 ต.ค. 2563

เดินทางเข้าสะสม **29,756** คน

ข้อมูล ณ วันที่ 3 ตุลาคม 2563



สรุปการใช้งาน แพลตฟอร์ม ไทยชนะ =

วันที่ 3 ต.ค. 63

ยอดสะสมตั้งแต่เริ่มโครงการ



ผู้ใช้งาน

46,192,192 คน (เพิ่ม 84,518)



ผ่านแพลตฟอร์มไทยชนะ = 45,207,163 คน (เพิ่ม 83,480)



ผ่านแอปฯ ไทยชนะ = 985,029 คน (เพิ่ม 1,038)



กิจการ/ร้านค้า
ลงทะเบียน

290,783 แห่ง (เพิ่ม 40)



ดาวน์โหลดใช้
แอปพลิเคชัน

DOWNLOAD

963,210 คน (เพิ่ม 926)



เช็คอินร้าน

ร้อยละการเช็คอิน



ผ่านแพลตฟอร์ม

93.2%



ผ่านแอปฯ

6.8%



ศบค.

ศูนย์บริหารสถานการณ์

โควิด-19

#สู้ไปด้วยกัน #ประเทศไทยต้องชนะ