



สถานการณ์ โรคติดเชื้อไวรัสโคโรนา 2019 Coronavirus Disease 2019 (COVID-19)

ศูนย์บริหารสถานการณ์ โควิด-19 (ศบค.)

วันที่ 4 กันยายน 2565



**สถานการณ์
COVID – 19
ประจำวัน**



สถานการณ์ COVID-19 ทั่วโลก 226 ประเทศ 2 เขตบริหารพิเศษ 2 เรือสำราญ

MAIN

Confirmed

609,891,484
439,240

Severe

42,447
-205 (0.01%)

Recovered

586,392,324
578,852 (96.15%)

Deaths

6,502,640
1,151 (1.07%)

Weekly

4,007,006

5,439,771

12,578

#	PLACES	CONFIRMED	NEW CASES	DEATHS	NEW DEATHS	Deaths in the last 7 days/1M pop	#	PLACES	CONFIRMED	NEW CASES	DEATHS	NEW DEATHS	Deaths in the last 7 days/1M pop
1	USA	96,616,505	22,765	1,072,930	74	0.00	11	Turkey	16,751,868	0	100,631	0	0.00
2	India	44,454,299	4,573	527,965	0	0.10	12	Spain	13,352,019	0	112,804	0	7.00
3	France	34,579,843	15,597	154,189	0	5.00	13	Vietnam	11,417,503	1,595	43,119	1	0.10
4	Brazil	34,515,431	10,080	684,414	80	4.00	14	Australia	10,065,542	8,663	14,067	39	12.00
5	Germany	32,247,828	0	147,762	0	8.00	15	Argentina	9,678,225	0	129,711	0	0.20
6	S. Korea	23,569,192	79,623	27,093	74	10.00	16	Netherlands	8,388,688	0	22,605	0	0.50
7	UK	23,521,792	0	188,242	0	4.00	17	Iran	7,531,924	532	143,947	30	3.00
8	Italy	21,925,073	17,660	175,802	48	8.00	18	Mexico	7,040,191	4,347	329,617	36	2.00
9	Russia	19,681,381	51,699	384,624	92	4.00	19	Indonesia	6,369,778	3,260	157,631	23	0.50
10	Japan	19,228,082	135,425	40,545	347	16.00	20	Colombia	6,302,809	0	141,646	0	2.00

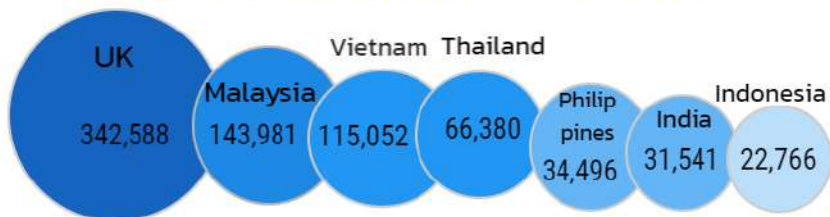
หมายเหตุ : ปรับรายงานตามอันดับเป็นตัวเลขผู้ติดเชื้อรายวัน (บางประเทศไม่รายงานผู้ติดเชื้อเป็นรายวัน)

(ข้อมูล ณ วันที่ 4 กันยายน 2565 เวลา 10.00 น.) ที่มา : worldometers



สถานการณ์ COVID-19 ประเทศในทวีปเอเชีย

อัตราป่วยสะสมต่อประชากร 1 ล้านคน



อัตราตายสะสมต่อประชากร 1 ล้านคน



#	PLACES	CONFIRMED	NEW CASES	DEATHS	NEW DEATHS	Deaths in the last 7 days/1M pop
2	India	44,454,299	4,573	527,965	0	0.10
6	S. Korea	23,569,192	79,623	27,093	74	10.00
10	Japan	19,228,082	135,425	40,545	347	16.00
13	Vietnam	11,417,503	1,595	43,119	1	0.10
19	Indonesia	6,369,778	3,260	157,631	23	0.50
26	Malaysia	4,789,552	2,244	36,243	9	1.00
27	DPRK	4,772,813	0	74	0	-
29	Thailand	4,658,542	1,631	32,400	25	3.00
38	Philippines	3,889,160	2,812	61,962	52	3.00
45	Bangladesh	2,012,531	155	29,327	1	0.00
46	Singapore	1,844,785	1,549	1,594	0	0.70
53	Pakistan	1,569,788	251	30,588	2	0.10
84	Myanmar	615,489	90	19,439	0	0.00
108	China	244,708	502	5,226	0	0.00
111	Brunei	220,245	0	225	0	-
113	Laos	214,357	84	757	0	0.00
125	Cambodia	137,650	13	3,056	0	0.00

หมายเหตุ : ปรับรายงานตามอันดับเป็นตัวเลขผู้ติดเชื้อรายวัน (บางประเทศไม่รายงานผู้ติดเชื้อเป็นรายวัน)

(ข้อมูล ณ วันที่ 4 กันยายน 2565 เวลา 10.00 น.) ที่มา : worldometers

รายงานสถานการณ์ COVID-19 ในประเทศไทย

ระลอกเดือนมกราคม 2565 ข้อมูลตั้งแต่วันที่ 1 ม.ค. - 4 ก.ย. 65

ผู้ป่วยในรายใหม่วันนี้

ผู้ป่วยยืนยันสะสม

หายป่วยแล้ว

เสียชีวิต

โดย PCR และ ATK

+1,631 ราย

2,435,107 ราย

+2,143 ราย

+25 คน

ติดเชื้อ
ในประเทศ

1,631 ราย

ติดเชื้อจาก
ต่างประเทศ

- ราย

ผู้ป่วยยืนยันสะสมตั้งแต่ปี 63

4,658,542 ราย

หายป่วยสะสม 2,441,462 ราย

เสียชีวิตสะสม

10,702คน

หายป่วยสะสมตั้งแต่ปี 63

4,609,956 ราย

เสียชีวิตสะสมตั้งแต่ ปี 63

32,400 คน

จากเรือนจำ/
ที่ต้องขัง

- ราย

ผู้รับวัคซีน

ผู้ป่วยรักษาอยู่

ประวัติเสีย

ฉีดแล้ว 142,840,476 โดส

ที่มา : MOPH-IC



เข็มที่ 1

+5,278 ราย

สะสม 57,269,495 ราย



เข็มที่ 2

+10,018 ราย

สะสม 53,741,345 ราย

เข็มที่ 3
ขึ้นไป

+24,295 ราย

สะสม 31,829,636 ราย

ข้อมูล 28 ก.พ.2564 - 3 ก.ย. 2565

16,186 ราย

ใน sw.

8,544 ราย

sw.สนามและอื่นๆ

7,642 ราย

อาการหนัก 709 ราย

(ใส่เครื่องช่วยหายใจ 351 ราย)

ครองเตียงระดับ 2-3 : 12.90

ผู้ป่วยรายใหม่

จากระบบเฝ้าระวังและระบบบริการฯ

1,631 ราย

ค้นหาผู้ติดเชื้อเชิงรุกในชุมชน

- ราย

จากเรือนจำ / ที่ต้องขัง

- ราย

ผู้ที่เดินทางจากต่างประเทศ

- ราย

รวม 1,631 ราย

สถานการณ์ COVID-19 ในประเทศไทย

ผู้ติดเชื้อ ผู้ป่วยปอดอักเสบ ผู้ป่วยใส่ท่อช่วยหายใจ และผู้เสียชีวิต

ผู้ป่วยรายวัน (เฉลี่ย 14 วัน)




แหล่งข้อมูลและจัดทำโดย
กรมควบคุมโรค กระทรวงสาธารณสุข

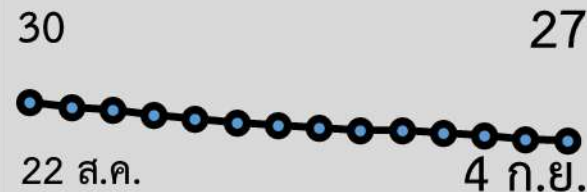
ผู้ป่วยปอดอักเสบ



ใส่ท่อช่วยหายใจ



ผู้ป่วยเสียชีวิต (เฉลี่ย 14 วัน)



กลุ่ม 608 : 25 ราย
ยังไม่ได้รับวัคซีน Booster dose : 19 ราย



ผู้ป่วยโรคโควิด-19 เสียชีวิต ของประเทศไทย รายงานวันที่ 4 ก.ย. 65 (25 ราย)

จังหวัด	รวม (ราย)
กรุงเทพมหานคร	8
ปทุมธานี(1)	1
อุบลราชธานี(1) ขอนแก่น(1)	2
เชียงใหม่(3) แพร่(1) ลำพูน(1)	5
สุราษฎร์ธานี(1) กระบี่(1)	2
กาญจนบุรี(2) เพชรบุรี(1) ชลบุรี(1) ลพบุรี(1) อุทัยธานี(1) สมุทรสงคราม(1)	7

- ชาย 14 ราย หญิง 11 ราย : ไทย(25)
- ค่ามัธยฐานของอายุ 76 ปี (36 – 96 ปี)
- ค่ามัธยฐาน (วันที่พบเชื้อ-เสียชีวิต) 6 วัน (0 - 16 วัน) พบเชื้อวันเสียชีวิต 1 ราย



❖ อายุ 60 ปีขึ้นไป 21 ราย (84%)



❖ อายุน้อยกว่า 60 ปี :

- มีโรคเรื้อรัง 4 ราย (16%)

- ไม่มีประวัติโรคเรื้อรัง - ราย (-%)

รวม 100%

ปัจจัยเสี่ยง-ประเด็นสำคัญ

- มะเร็ง(-),โรควิต(9), อ้วน(2), หลอดเลือดสมอง(3), หัวใจ(3), ติดเตียง(7)

สรุปผลการฉีดวัคซีนโควิด 19 ในประเทศไทย

ผลการให้บริการวัคซีน วันที่ **3 กันยายน 2565** เวลา 18.00 น.



จำนวนผู้ได้รับวัคซีน		เพิ่มขึ้นวันนี้		ตั้งแต่วันที่ 28 ก.พ. 2564		จำนวนร้อยละของ	
		เพิ่มขึ้น +	โดส	สะสม	โดส	ผู้ได้รับวัคซีน*	
จำแนกรายเข็ม	เข็มที่ 1	รายใหม่ +	5,278 ราย	สะสม	57,269,495 ราย	คิดเป็น	82.3% ของปกก.
	เข็มที่ 2	รายใหม่ +	10,018 ราย	สะสม	53,741,345 ราย	คิดเป็น	77.3% ของปกก.
	เข็มที่ 3 ขึ้นไป	รายใหม่ +	24,295 ราย	สะสม	31,829,636 ราย	คิดเป็น	45.8% ของปกก.
			39,591 โดส		142,840,476 โดส		

* ปรับฐานประชากร ปี 2565 ตามมติการประชุม ศบค. เมื่อวันที่ 20 มกราคม 2565 เป็นจำนวน 69,556,204 คน





ผลการให้บริการวัคซีนโควิด 19 ในกลุ่มเป้าหมายหลัก

กลุ่มเป้าหมายหลัก เดือนมีนาคม 2565	จำนวนเป้าหมาย (คน)	เข็มที่ 1 (โดส)	เข็มที่ 2 (โดส)	เข็มที่ 3 (โดส)
ผู้ที่มีอายุ 60 ปีขึ้นไป 	12,704,543	10,747,641 (84.6%)	10,249,165 (80.7%)	6,448,647 (50.8%)
ผู้ที่มีอายุ 5 – 11 ปี 	5,150,082	3,309,068 (64.3%)	2,440,001 (47.4%)	-



