



สถานการณ์ โรคติดเชื้อไวรัสโคโรนา 2019 Coronavirus Disease 2019 (COVID-19)

ศูนย์บริหารสถานการณ์ โควิด-19 (ศบค.)

วันที่ 4 กรกฎาคม 2565



**สถานการณ์
COVID – 19
ประจำวัน**



สถานการณ์ COVID-19 ทั่วโลก 226 ประเทศ 2 เขตบริหารพิเศษ 2 เรือสำราญ

AIN

Confirmed

554,387,542

334,248

Severe

38,247

1,265 (0.01%)

Recovered

529,268,250

485,179 (95.47%)

Deaths

6,361,436

563 (1.15%)

Weekly

4,849,938

3,737,404

9,204

#	PLACES	CONFIRMED	NEW CASES	DEATHS	NEW DEATHS	Deaths in the last 7 days/1M pop	#	PLACES	CONFIRMED	NEW CASES	DEATHS	NEW DEATHS	Deaths in the last 7 days/1M pop
1	USA	89,533,825	10,094	1,043,320	12	5.00	11	Spain	12,818,184	0	108,111	0	6.00
2	India	43,513,117	10,688	525,199	0	0.10	12	Vietnam	10,748,639	511	43,087	0	0.00
3	Brazil	32,502,469	25,549	672,017	79	7.00	13	Japan	9,375,972	23,327	31,308	11	2.00
4	France	31,208,925	0	149,585	0	3.00	14	Argentina	9,367,172	0	129,070	0	0.00
5	Germany	28,392,629	0	141,292	0	7.00	15	Australia	8,246,532	30,282	10,039	30	13.00
6	UK	22,741,065	0	180,417	0	6.00	16	Netherlands	8,190,255	0	22,380	0	1.00
7	Italy	18,768,871	71,947	168,545	61	7.00	17	Iran	7,239,557	717	141,396	6	0.10
8	Russia	18,439,759	3,080	381,263	47	3.00	18	Colombia	6,175,181	0	140,070	0	1.00
9	S. Korea	18,395,864	10,059	24,574	8	0.90	19	Indonesia	6,093,917	1,614	156,749	4	0.10
10	Turkey	15,123,331	0	99,032	0	0.00	20	Mexico	6,089,600	24,610	325,788	28	2.00

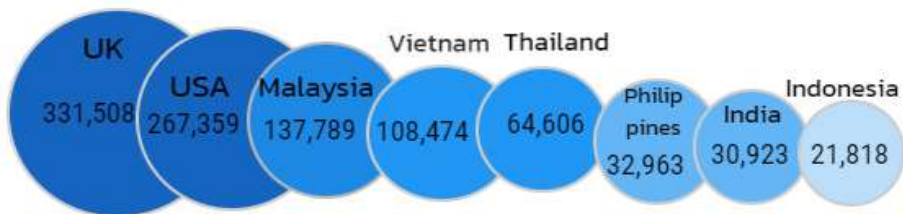
หมายเหตุ : ปรับรายงานตามอันดับเป็นตัวเลขผู้ติดเชื้อรายวัน (บางประเทศไม่รายงานผู้ติดเชื้อเป็นรายวัน)

(ข้อมูล ณ วันที่ 4 กรกฎาคม 2565 เวลา 10.00 น.) ที่มา : worldometers



สถานการณ์ COVID-19 ประเทศในทวีปเอเชีย

อัตราป่วยสะสมต่อประชากร 1 ล้านคน



อัตราการตายสะสมต่อประชากร 1 ล้านคน



#	PLACES	CONFIRMED	NEW CASES	DEATHS	NEW DEATHS	Deaths in the last 7 days/1M pop
2	India	43,513,117	10,688	525,199	0	0.10
9	S. Korea	18,395,864	10,059	24,574	8	0.90
12	Vietnam	10,748,639	511	43,087	0	0.00
13	Japan	9,375,972	23,327	31,308	11	2.00
19	Indonesia	6,093,917	1,614	156,749	4	0.10
24	DPRK	4,755,120	3,550	73	0	0.00
25	Malaysia	4,573,891	2,536	35,776	5	0.90
26	Thailand	4,532,100	1,995	30,718	18	2.00
37	Philippines	3,708,271	1,323	60,592	14	0.70
44	Bangladesh	1,978,689	1,902	29,162	2	0.10
50	Pakistan	1,537,947	650	30,401	2	0.10
51	Singapore	1,467,234	6,127	1,418	2	2.00
82	Myanmar	613,648	6	19,434	0	0.00
110	China	225,923	104	5,226	0	0.00
111	Laos	210,307	1	757	0	0.00
123	Brunei	164,727	827	225	0	0.00
125	Cambodia	136,296	6	3,056	0	0.00

หมายเหตุ : ปรับรายงานตามอันดับเป็นตัวเลขผู้ติดเชื้อรายวัน (บางประเทศไม่รายงานผู้ติดเชื้อเป็นรายวัน)

(ข้อมูล ณ วันที่ 4 กรกฎาคม 2565 เวลา 10.00 น.) ที่มา : worldometers

รายงานสถานการณ์ COVID-19 ในประเทศไทย

ระลอกเดือนมกราคม 2565 ข้อมูลตั้งแต่วันที่ 1 ม.ค. - 4 ก.ค. 65

ผู้ป่วยรายใหม่วันนี้

+1,995 ราย

ติดเชื้อ ในประเทศ	ติดเชื้อจาก ต่างประเทศ
1,993 ราย	2 ราย

จากเรือนจำ/ ที่ต้องขัง	- ราย
---------------------------	-------

ผู้ป่วยรายใหม่ จากระบบเฝ้าระวังและระบบบริการฯ	1,993 ราย
ค้นหาผู้ติดเชื้อเชิงรุกในชุมชน	- ราย
จากเรือนจำ / ที่ต้องขัง	- ราย
ผู้ที่เดินทางจากต่างประเทศ	2 ราย

รวม 1,995 ราย

ผู้ป่วยยืนยันสะสม

2,308,665 ราย

ผู้ป่วยยืนยันสะสมตั้งแต่ปี 63

4,532,100 ราย

ประวัติเสีย

1,993 ราย

- ราย

- ราย

2 ราย

หายป่วยแล้ว

+2,148 ราย

หายป่วยสะสม 2,308,070 ราย

หายป่วยสะสมตั้งแต่ปี 63

4,476,564 ราย

ผู้รับวัคซีน

ฉีดแล้ว 140,036,597 โดส

ที่มา : MOPH-IC



เข็มที่ 1

+2,183 ราย

สะสม 57,002,226 ราย



เข็มที่ 2

+4,218 ราย

สะสม 53,214,484 ราย



เข็มที่ 3

+29,913 ราย

สะสม 29,819,887 ราย

ข้อมูล 28 ก.พ.2564 - 3 ก.ค. 2565

เสียชีวิต

+18 คน

เสียชีวิตสะสม

9,020 คน

เสียชีวิตสะสมตั้งแต่ ปี 63

30,718 คน

ผู้ป่วยรักษาอยู่

24,818

ราย

ใน sw.

10,038 ราย

sw.สนามและอื่นๆ

14,780 ราย

อาการหนัก (ใส่เครื่องช่วยหายใจ)	677 ราย 293 ราย
------------------------------------	--------------------

ครองเตียงระดับ 2-3 :	10.90
----------------------	-------

สถานการณ์ COVID-19 ในประเทศไทย

ผู้ติดเชื้อ ผู้ป่วยปอดอักเสบ ผู้ป่วยใส่ท่อช่วยหายใจ และผู้เสียชีวิต

ผู้ป่วยรายวัน (เฉลี่ย 14 วัน)




แหล่งข้อมูลและจัดทำโดย
กรมควบคุมโรค กระทรวงสาธารณสุข

ผู้ป่วยปอดอักเสบ



ผู้ป่วยเสียชีวิต (เฉลี่ย 14 วัน)



กลุ่ม 608 : 18 ราย
ยังไม่ได้รับวัคซีน Booster dose : 15 ราย



ผู้ป่วยโรคโควิด-19 เสียชีวิต ของประเทศไทย รายงานวันที่ 4 ก.ค. 65 (18 ราย)

จังหวัด	รวม (ราย)
กรุงเทพมหานคร	3
สมุทรปราการ(1)	1
ยโสธร(3) สกลนคร(1) นครราชสีมา(1) เลย(1)	6
พะเยา(1)	1
ภูเก็ต(2) กระบี่(1) สงขลา(1) ยะลา(1)	5
ชลบุรี(1) สุพรรณบุรี(1)	2

- ชาย 9 ราย หญิง 9 ราย : ไทย(18)
- ค่ามัธยฐานของอายุ 72 ปี (28 – 101 ปี)
- ค่ามัธยฐาน (วันที่พบเชื้อ-เสียชีวิต) 8 วัน (0 - 18 วัน) พบเชื้อวันเสียชีวิต 2 ราย



❖ อายุ 60 ปีขึ้นไป 12 ราย (67%)



❖ อายุน้อยกว่า 60 ปี :

- มีโรคเรื้อรัง 6 ราย (33%)

- ไม่มีประวัติโรคเรื้อรัง - ราย (-%)

รวม 100%

ปัจจัยเสี่ยง-ประเด็นสำคัญ

- มะเร็ง(1),โรคไต(4), อ้วน(-), หลอดเลือดสมอง(3), หัวใจ(3), ติดเตียง(2)

สรุปผลการฉีดวัคซีนโควิด 19 ในประเทศไทย

ผลการให้บริการวัคซีน วันที่

3 กรกฎาคม 2565

เวลา 18.00 น.



จำนวนผู้ได้รับวัคซีน		เพิ่มขึ้นวันนี้		ตั้งแต่วันที่ 28 ก.พ. 2564		จำนวนร้อยละของ ผู้ได้รับวัคซีน*	
		เพิ่มขึ้น +	โดส	สะสม	โดส		
		36,314		140,036,597			
จำแนกรายเข็ม	เข็มที่ 1	รายใหม่ +	2,183 ราย	สะสม	57,002,226 ราย	คิดเป็น	82.0% ของปกก.
	เข็มที่ 2	รายใหม่ +	4,218 ราย	สะสม	53,214,484 ราย	คิดเป็น	76.5% ของปกก.
	เข็มที่ 3 ขึ้นไป	รายใหม่ +	29,913 ราย	สะสม	29,819,887 ราย	คิดเป็น	42.9% ของปกก.

* ปรับฐานประชากร ปี 2565 ตามมติการประชุม ศบค. เมื่อวันที่ 20 มกราคม 2565 เป็นจำนวน 69,556,204 คน





ผลการให้บริการวัคซีนโควิด 19 ในกลุ่มเป้าหมายหลัก

กลุ่มเป้าหมายหลัก เดือนมีนาคม 2565	จำนวนเป้าหมาย (คน)	เข็มที่ 1 (โดส)	เข็มที่ 2 (โดส)	เข็มที่ 3 (โดส)
ผู้ที่มีอายุ 60 ปีขึ้นไป 	12,704,543	10,734,781 (84.5%)	10,230,756 (80.5%)	5,956,812 (46.9%)
ผู้ที่มีอายุ 5 – 11 ปี 	5,150,082	3,176,061 (61.7%)	2,078,572 (40.4%)	-

ที่มา : ฐานข้อมูลการฉีดวัคซีนกระทรวงสาธารณสุข (MOPH Immunization Center) และกองดิจิทัลเพื่อการควบคุมโรค

หมายเหตุ : อยู่ระหว่างปรับปรุงการประมวลผลข้อมูลประชากรรายกลุ่มย่อย

ที่มา : ฐานข้อมูลกระทรวงสาธารณสุข (MOPH Immunization Center)

ข้อมูล ณ วันที่ 3 กรกฎาคม 2565 เวลา 18.00 น.



