



# สถานการณ์ โรคติดเชื้อไวรัสโคโรนา 2019 Coronavirus Disease 2019 (COVID-19)

ศูนย์บริหารสถานการณ์ โควิด-19 (ศบค.)

วันที่ 3 ตุลาคม 2563



**สถานการณ์  
COVID – 19  
ประจำวัน**

---



# รายงานสถานการณ์ COVID-19 ในประเทศไทย

## ข้อมูล ณ วันที่ 3 ตุลาคม 2563 โดย กรมควบคุมโรค กระทรวงสาธารณสุข

ผู้ป่วยรายใหม่วันนี้

**+8** ราย

ผู้ป่วยยืนยันสะสม

**3,583** ราย

หายป่วยแล้ว

**3,386** ราย

เสียชีวิต

**59** คน

ติดเชื้อ  
ในประเทศ

0 ราย

สถานที่กักกัน  
ที่รัฐจัดให้

8 ราย

ติดเชื้อ  
ในประเทศ

2,445 ราย

สถานที่กักกัน  
ที่รัฐจัดให้

645 ราย

เพิ่มขึ้น

2 ราย

ร้อยละ (Percentage)

94.50%

เพิ่มขึ้น = 0 ราย

ร้อยละ (Percentage) 1.65%

### ประวัติเสี่ยง

ผู้ที่เดินทางมาจากต่างประเทศ และเข้า State Quarantine  
จาก อินเดีย 2 ราย สหรัฐอาหรับเอมิเรตส์ 1 ราย  
รัสเซีย 1 ราย สหรัฐอเมริกา 3 ราย ปากีสถาน 1 ราย

**8** ราย

**รวม 8** ราย

ภาคเหนือ

95

ภาคตะวันออกเฉียงเหนือ

112

ภาคกลาง

676

กรุงเทพฯ และนนทบุรี

1,956

ภาคใต้

744

ผู้ป่วยรักษาอยู่

**138**

ราย

จำนวนผู้ป่วยยืนยัน  
จำแนกตามพื้นที่รักษา (ราย)



## ผู้ป่วย รายใหม่ ประเทศไทย วันที่ 3 ตุลาคม 2563 : จำนวน 8 ราย

ผู้เดินทางมาจากต่างประเทศ คัดกรอง ณ ด่านฯ และเข้าสถานกักกันทุกประเภท (Quarantine Facilities)

### - อินเดีย 2 ราย

รายที่ 1 เพศชาย สัญชาติอินเดีย อายุ 35 ปี เดินทางมาถึงประเทศไทยวันที่ 23 ก.ย.63 เข้าพักสถานที่กักกันในกทม.(ASQ) พบผู้ป่วยยืนยันเที่ยวบินเดียวกัน 8 ราย  
ตรวจครั้งแรก วันที่ 26 ก.ย. 63 (Day 3) ผลพบเชื้อ ไม่มีอาการ เข้ารับการรักษาใน รพ.เอกชนแห่งหนึ่ง กทม.

รายที่ 2 เพศชาย สัญชาติอินเดีย อายุ 43 ปี เดินทางมาถึงประเทศไทยวันที่ 25 ก.ย.63 เข้าพักสถานที่กักกันในกทม.(ASQ) พบผู้ป่วยยืนยันเที่ยวบินเดียวกัน 5 ราย  
ตรวจครั้งแรก วันที่ 28 ก.ย. 63 (Day 3) ผลพบเชื้อ ไม่มีอาการ เข้ารับการรักษาใน รพ.เอกชนแห่งหนึ่ง กทม.

### - สหรัฐอาหรับเอมิเรตส์ 1 ราย เดินทางถึงประเทศไทยวันที่ 25 ก.ย. 63 เข้าพักสถานที่กักกันใน จ.ชลบุรี (SQ) พบผู้ป่วยยืนยันเที่ยวบินเดียวกัน 2 ราย

รายที่ 3 เพศหญิง อายุ 27 ปี สัญชาติไทย อาชีพรับจ้าง ตรวจครั้งแรก วันที่ 30 ก.ย. 63 (Day 5) ผลพบเชื้อ ไม่มีอาการ เข้ารับการรักษาในรพ.บางละมุง จ.ชลบุรี

### - รัสเซีย 1 ราย เดินทางถึงประเทศไทยวันที่ 28 ก.ย. 63 เข้าพักสถานที่กักกันใน กทม. (ASQ) ยังไม่พบผู้ป่วยยืนยันในเที่ยวบินเดียวกัน

รายที่ 4 เพศหญิง อายุ 23 ปี สัญชาติลาว อาชีพนักศึกษา ตรวจครั้งแรก วันที่ 30 ก.ย. 63 (Day 5) ผลพบเชื้อ ไม่มีอาการ เข้ารับการรักษาในรพ.เอกชนแห่งหนึ่ง กทม.

### - สหรัฐอเมริกา 3 ราย

รายที่ 5 เพศชาย สัญชาติอเมริกัน อายุ 23 ปี เดินทางมาถึงประเทศไทยวันที่ 17 ก.ย.63 เข้าพักสถานที่กักกันในกทม.(ASQ) ยังไม่พบผู้ป่วยยืนยันในเที่ยวบินเดียวกัน  
ตรวจครั้งแรก วันที่ 20 ก.ย. 63 (Day 3) ผลไม่พบเชื้อ ตรวจครั้งที่สอง วันที่ 30 ก.ย.63 (Day 13) ผลพบเชื้อ ไม่มีอาการ เข้ารับการรักษาในรพ.แห่งหนึ่ง กทม.

รายที่ 6 - 7 เพศหญิง สัญชาติอเมริกัน เป็นมารดา - บุตร อายุ 40 และ 5 ปี มารดาเป็นครู เดินทางมาถึงประเทศไทยวันที่ 30 ก.ย.63

เข้าพักสถานที่กักกันในกทม.(ASQ) ยังไม่พบผู้ป่วยยืนยันในเที่ยวบินเดียวกัน

ตรวจครั้งแรก วันที่ 30 ก.ย.63 (Day 0) ผลพบเชื้อ ไม่มีอาการ เข้ารับการรักษาในรพ.เอกชนแห่งหนึ่ง กทม.

### - ปากีสถาน 1 ราย เดินทางถึงประเทศไทยวันที่ 30 ก.ย. 63 เข้าพักสถานที่กักกันใน กทม. (ASQ) ยังไม่พบผู้ป่วยยืนยันในเที่ยวบินเดียวกัน

รายที่ 8 เพศหญิง อายุ 40 ปี สัญชาติมาซิโดเนีย ตรวจครั้งแรก วันที่ 30 ก.ย. 63 (Day 0) ผลพบเชื้อ ไม่มีอาการ เข้ารับการรักษาในรพ.เอกชนแห่งหนึ่ง กทม.



# สถานการณ์โรคไวรัสโคโรนา 2019 ในสถานกักกันที่ราชการกำหนดทั้งส่วนกลาง และจังหวัด

## (Quarantine Facilities) วันที่ 3 ต.ค. 2563 (ผู้ป่วยยืนยันสะสม 645 ราย)

ประเทศต้นทาง	จำนวนผู้เดินทาง เข้า สะสม (คน)	จำนวนผู้ติดเชื้อ สะสม (ราย)	สัดส่วนผู้ป่วย ต่อทั้งหมด (ร้อยละ)	อัตราการติดเชื้อของแต่ละประเทศ (ร้อยละ)	ประเทศต้นทาง	จำนวนผู้เดินทาง เข้าสะสม (คน)	จำนวนผู้ติดเชื้อ สะสม (ราย)	สัดส่วนผู้ป่วย ต่อทั้งหมด (ร้อยละ)	อัตราการติดเชื้อของแต่ละประเทศ (ร้อยละ)
1.เชอร์เบีย	3	1	0.16	33.33	24.สิงคโปร์	2,555	17	2.64	0.67
2.โมร็อกโก	15	3	0.47	20.00	25.บราซิล	1,650	10	1.55	0.61
3.คูเวต	293	48	7.44	16.38	26.ฟิลิปปินส์	1,998	11	1.71	0.55
4.เยเมน	38	6	0.93	15.79	27.แอฟริกาใต้	407	2	0.31	0.49
5.ซูดานใต้	192	27	4.19	14.06	28.บังกลาเทศ	694	3	0.47	0.43
6.ซาอุดีอาระเบีย	743	59	9.15	7.94	29.อิหร่าน	286	1	0.16	0.35
7.บราซิล	39	3	0.47	7.69	30.เมียนมา	322	1	0.16	0.31
8.แอลเบเนีย	15	1	0.16	6.67	31.ญี่ปุ่น	4,233	13	2.02	0.31
9.ซูดาน	500	25	3.88	5.00	32.มาเลเซีย	1,161	3	0.47	0.26
10.ปากีสถาน	381	18 (+1)	2.79	4.72	33.ฮ่องกง	1,883	4	0.62	0.21
11.อินโดนีเซีย	1,847	82	12.71	4.44	34.เนเธอร์แลนด์	2,358	5	0.78	0.21
12.อียิปต์	2,230	53	8.22	2.38	35.สวิตเซอร์แลนด์	489	1	0.16	0.20
13.อินเดีย	3,831	84 (+2)	13.02	2.19	36.เยอรมนี	2,778	5	0.78	0.18
14.รัสเซีย	690	13 (+1)	2.02	1.88	37.เดนมาร์ก	603	1	0.16	0.17
15.อุซเบกิสถาน	146	2	0.31	1.37	38.ฝรั่งเศส	634	1	0.16	0.16
16.UAE	2,750	35 (+1)	5.43	1.27	39.สหราชอาณาจักร	3,849	6	0.93	0.16
17.กาตาร์	1,586*	18	2.79	1.13	40.ออสเตรเลีย	3,680	4	0.62	0.11
18.คาซัคสถาน	179	2	0.31	1.12	41.จีน	2,003	1	0.16	0.05
19.ตุรกี	464	5	0.78	1.08	42.ไต้หวัน	5,170	2	0.31	0.04
20.โอมาน	463	4	0.62	0.86	43.มาเลเซีย (พรมแดน)	23,760	1	0.16	0.01
21.เอธิโอเปีย	366	3	0.47	0.82	<b>รวม</b>	<b>85,845</b>	<b>645</b>	<b>100</b>	<b>0.75</b>
22.มาดากัสการ์	135	1	0.16	0.74					
23.สหรัฐอเมริกา	8,426	60 (+3)	9.30	0.71					

\* มีผู้เดินทางกลับเพิ่ม \*\* คัดกรองที่ด่านฯ แหล่งข้อมูล: กรมควบคุมโรค กระทรวงสาธารณสุข



# สถานการณ์ COVID-19 ทั่วโลก 211 ประเทศ 2 เขตบริหารพิเศษ 2 เรือสำราญ

**Confirmed 34,824,899**  
+316,256

**Severe 66,287**  
+208 (0.2%)

**Recovered 25,891,581**  
+224,867 (74.3%)

**Deaths 1,033,206**  
+5,603 (3.0%)

PLACES		CONFIRMED	NEW CASES	DEATHS	ACTIVE CASES	PLACES		CONFIRMED	NEW CASES	DEATHS	ACTIVE CASES
1	USA	7,549,323	51,403	213,524(864)	2,558,975	11	France	589,653	12,148	32,155(136)	459,720
2	India	6,471,934	79,974	100,875(1,071)	945,982	12	UK	467,146	6,968	42,268(66)	N/A
3	Brazil	4,882,231	33,002	145,431(664)	504,207	13	Chile	466,590	1,840	12,867(45)	14,116
4	Russia	1,194,643	9,412	21,077(186)	203,270	14	Iran	464,596	3,552	26,567(187)	52,765
5	Colombia	841,531	6,192	26,397(201)	61,181	15	Iraq	372,259	4,785	9,298(67)	63,157
6	Peru	821,564	3,267	32,609(74)	93,310	16	Bangladesh	366,383	1,396	5,305(33)	82,451
7	Spain	810,807	3,722	32,086(113)	N/A	17	Saudi Arabia	335,578	481	4,823(29)	10,407
8	Argentina	779,689	14,687	20,599(311)	144,575	18	Turkey	321,512	1,442	8,325(63)	30,530
9	Mexico	753,090	5,099	78,492(432)	133,080	19	Italy	319,908	2,499	35,941(23)	53,997
10	South Africa	677,833	1,749	16,909(43)	49,880	20	Philippines	316,678	2,611	5,616(56)	56,445

138. Thailand 3,583 (+8) cases 59 Deaths

(ข้อมูล ณ 3 ตุลาคม 2563 เวลา 09.00 น.)

ที่มา : worldometers



# สถานการณ์ COVID-19 ทั่วโลก 211 ประเทศ 2 เขตบริหารพิเศษ 2 เรือสำราญ

PLACES	CONFIRMED	NEW CASES	DEATHS	ACTIVE CASES
21 Pakistan	313,431	625	6,499(15)	8,877
22 Germany	298,363	2,833	9,596(10)	29,267
23 Indonesia	295,499	4,317	10,972(116)	63,187
24 Israel	258,920	5,430	1,633(11)	72,165
25 Ukraine	217,661	4,633	4,261(68)	116,809
26 Canada	162,659	2,124	9,409(90)	15,636
27 Ecuador	139,534	950	11,495(62)	15,743
28 Bolivia	136,219	405	8,045(36)	31,520
29 Romania	132,001	2,343	4,915(53)	21,504
30 Morocco	128,565	2,521	2,263(34)	20,258
31 Netherlands	127,922	3,825	6,428(9)	N/A
32 Qatar	126,164	205	215(1)	2,841
33 Belgium	121,059	2,607	10,023(7)	91,515
34 Panama	113,962	620	2,406(19)	20,784
35 Dominican Republic	113,350	622	2,117(9)	22,393

PLACES	CONFIRMED	NEW CASES	DEATHS	ACTIVE CASES
36 Kazakhstan	108,044	65	1,725	3,291
37 Kuwait	106,087	411	615(3)	7,574
38 Egypt	103,466	149	5,956(10)	367
39 Oman	98,585	0	935	9,122
40 UAE	96,529	1,181	424(3)	10,034
41 Poland	95,773	2,292	2,570(27)	21,850
42 Sweden	94,283	0	5,895(5)	N/A
43 Guatemala	93,090	681	3,267(6)	8,357
44 China	85,434	10	4,634	189
45 Japan	84,215	652	1,578(7)	5,418
46 Nepal	82,450	2,722	520(11)	21,234
47 Belarus	79,421	402	844(5)	3,595
48 Czechia	78,051	3,796	699(21)	42,320
49 Costa Rica	77,829	1,001	930(13)	34,278
50 Honduras	77,598	698	2,380(27)	46,701

(ข้อมูล ณ 3 ตุลาคม 2563 เวลา 09.00 น.)

ที่มา : [worldometers](http://worldometers)

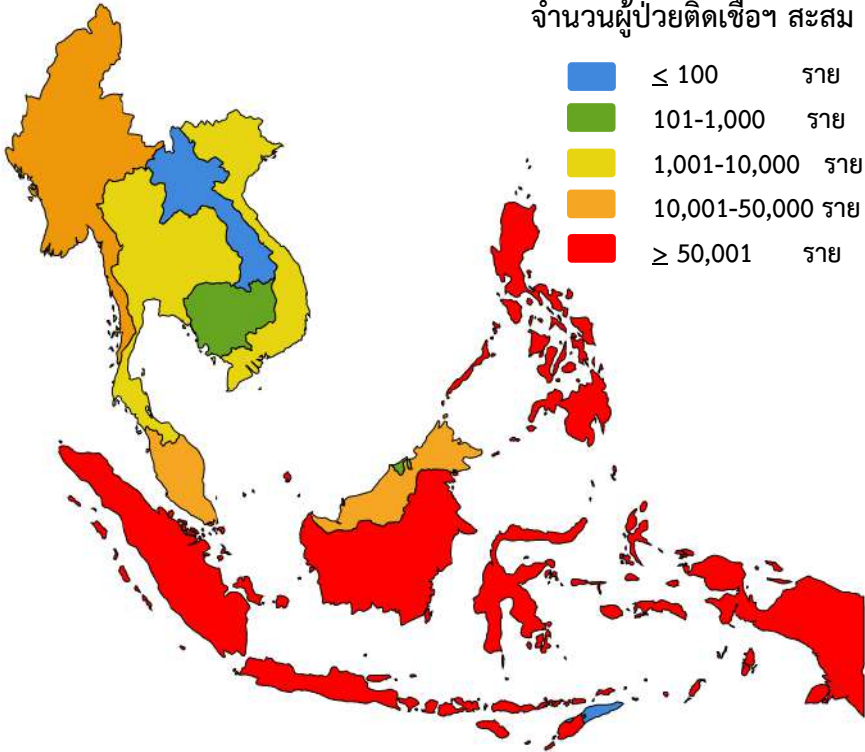
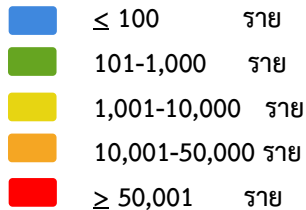


# สถานการณ์ COVID-19 ทั่วโลก 211 ประเทศ 2 เขตบริหารพิเศษ 2 เรือสำราญ

ประเทศในเอเชียพบผู้ป่วยอย่างต่อเนื่อง ได้แก่

อินเดีย บังคลาเทศ ปากีสถาน ฟิลิปปินส์ อินโดนีเซีย ญี่ปุ่น เมียนมา

จำนวนผู้ป่วยติดเชื้อสะสม



	PLACES	CONFIRMED	NEW CASES	DEATHS	ACTIVE CASES
2	India	6,471,934	79,974	100,875(1,071)	945,982
16	Bangladesh	366,383	1,396	5,305(33)	82,451
20	Philippines	316,678	2,611	5,616(56)	56,445
21	Pakistan	313,431	625	6,499(15)	8,877
23	Indonesia	295,499	4,317	10,972(116)	63,187
45	Japan	84,215	652	1,578(7)	5,418
56	Singapore	57,794	10	27	233
79	S. Korea	24,027	63	420(1)	1,820
88	Myanmar	15,525	1,142	353(32)	10,794
95	Malaysia	11,771	287	136	1,540
138	Thailand	3,583	8	59	138
165	Vietnam	1,096	1	35	41
186	Cambodia	278	1	0	3
191	Brunei	146	0	3	1
206	Laos	23	0	0	1

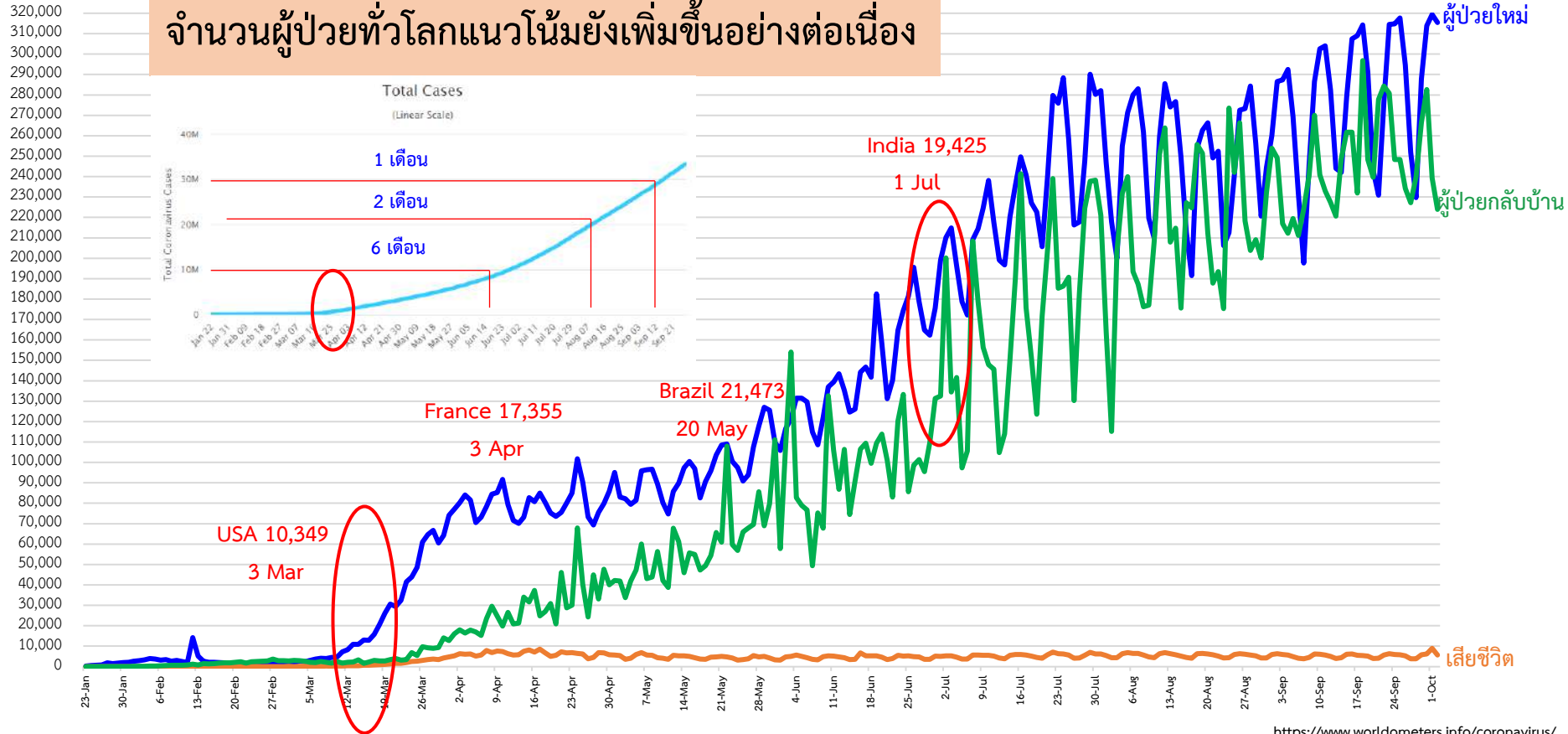




# สถานการณ์ COVID-19 ทั่วโลก จำแนกตาม ผู้ป่วยรายใหม่ ผู้ป่วยกลับบ้าน เสียชีวิต

## ข้อมูล 22 ม.ค. – 2 ต.ค. 63

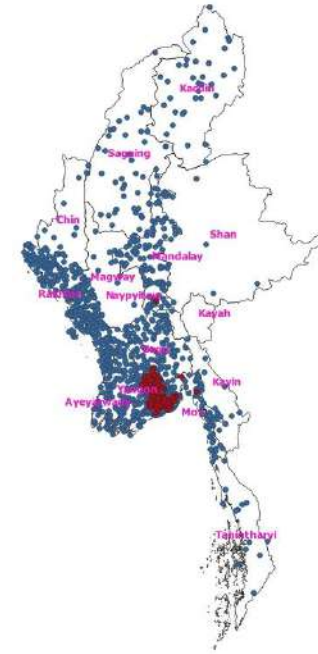
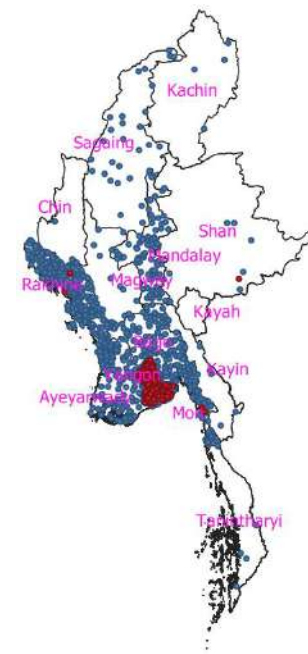
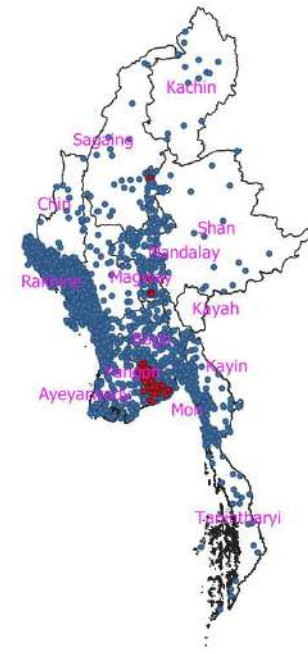
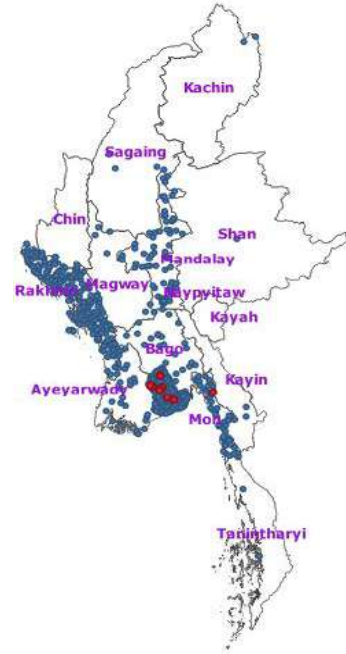
### จำนวนผู้ป่วยทั่วโลกแนวโน้มยังเพิ่มขึ้นอย่างต่อเนื่อง





# จำแนกผู้ป่วยและเสียชีวิตโรคติดเชื้อไวรัสโคโรนา 2019 รายใหม่ ประจำสัปดาห์ ของเมียนมา

วันที่ 31 ส.ค. - 6 ก.ย. 63	วันที่ 7 - 13 ก.ย. 63	วันที่ 14 - 20 ก.ย. 63	วันที่ 21 - 27 ก.ย. 63	วันที่ 28 ก.ย.-2 ต.ค. 63
ยอดผู้ป่วยรายใหม่ 570 ราย	ยอดผู้ป่วยรายใหม่ 1,477 ราย	ยอดผู้ป่วยรายใหม่ 2,467 ราย	ยอดผู้ป่วยรายใหม่ 4,728 ราย	ยอดผู้ป่วยรายใหม่ 4,392 ราย
เสียชีวิตรายใหม่ 2 ราย	เสียชีวิตรายใหม่ 8 ราย	เสียชีวิตรายใหม่ 73 ราย	เสียชีวิตรายใหม่ 109 ราย	เสียชีวิตรายใหม่ 123 ราย



● Positive  
● Death

ที่มา: กระทรวงสาธารณสุขเมียนมา (<https://www.facebook.com/MinistryOfHealthAndSportsMyanmar/>)  
(ข้อมูล ณ วันที่ 2 ต.ค. 2563 เวลา 18.30 น.)



## "ญี่ปุ่น" ประกาศฉีดวัคซีนต้านโควิด” ให้ประชาชนทุกคนฟรี



กระทรวงสาธารณสุขญี่ปุ่น ได้ประกาศว่า พลเมืองชาวญี่ปุ่นทุกคนจะได้รับการฉีดวัคซีนต้านไวรัสโควิด-19 โดยไม่เสียค่าใช้จ่ายใดๆ โดยมีเป้าหมายที่จะลดจำนวนการติดเชื้อและการเสียชีวิตจากโควิด-19 ซึ่งรัฐบาลญี่ปุ่นได้ตั้งงบประมาณในเรื่องนี้เอาไว้ที่ 6.714 แสนล้านเยน หรือ ประมาณ 6.4 พันล้านดอลลาร์สหรัฐ

ได้รัฐบาลญี่ปุ่นทุ่มเทความพยายามอย่างเต็มที่ในการจัดหาวัคซีนต้านโควิด-19 ให้เพียงพอภายในช่วงครึ่งแรกของปี 2564 เพื่อฉีดให้กับพลเมืองชาวญี่ปุ่นทุกคน โดยรัฐบาลญี่ปุ่นได้ทำข้อตกลงร่วมกับบริษัทแอสตราเซนเนก้าผู้ผลิตยาของอังกฤษ และบริษัทไฟเซอร์ ผู้ผลิตยารายใหญ่ของสหรัฐ เพื่อส่งมอบวัคซีนทันทีที่การพัฒนาประสบความสำเร็จ



## โดนัลด์ ทรัมป์ และสุภาพสตรีหมายเลขหนึ่ง กักตัว หลังตรวจพบติดเชื้อโควิด-19



ประธานาธิบดีโดนัลด์ ทรัมป์ และนางเมลาเนีย ทรัมป์ สุภาพสตรีหมายเลขหนึ่งของสหรัฐอเมริกา ผลตรวจออกมาติดเชื้อไวรัสโคโรนาสายพันธุ์ใหม่ หรือโควิด-19 หลังจากก่อนหน้านี้ทรัมป์ได้แจ้งข่าวทางทวิตเตอร์ว่าเขาและเมลาเนียต้องเริ่มกักกันตัวเพื่อรอผลการตรวจเชื้อ เนื่องจากนางสาวโฮป ฮิกส์ ที่ปรึกษาประธานาธิบดีและหนึ่งในผู้ช่วยคนสนิทของทรัมป์ วัย 31 ปี ผลตรวจออกมาติดเชื้อโควิด-19

ก่อนหน้านี้ น.ส.ฮิกส์ ซึ่งเป็นที่ปรึกษาประธานาธิบดีสหรัฐฯ ถือเป็นผู้ช่วยที่มีความใกล้ชิดที่สุดของทรัมป์ได้ร่วมเดินทางโดย ‘แอร์ ฟอर्स วัน’ เครื่องบินประจำตำแหน่งประธานาธิบดีสหรัฐฯ ไปกับประธานาธิบดีทรัมป์เมื่อต้นสัปดาห์ที่ผ่านมา



## "แอมะซอน" ยอมรับ พนักงานกว่า 19,000 คน ติดโควิด



แอมะซอน (Amazon)บริษัทจำหน่ายสินค้าออนไลน์ยักษ์ใหญ่ของโลก ได้ออกมายอมรับว่า พนักงานของบริษัท 19,000 ราย หรือคิดเป็น 1.44% ของพนักงานทั้งหมด ติดเชื้อโควิด-19 ระหว่างวันที่ 1 มี.ค. ถึง 19 ก.ย. มีพนักงาน 19,816 ราย ที่ยืนยันติดเชื้อโควิด-19 จากพนักงานทั้งหมดประมาณ 1.37 ล้านคนของแอมะซอนและ Whole Foods Market ทั่วประเทศ

การเปิดเผยจำนวนผู้ติดเชื้อจะมีประสิทธิภาพมากขึ้น ถ้าบริษัทอื่นๆ ต่างเปิดเผยข้อมูลเช่นกัน ซึ่งเมื่อมีข้อมูลที่กว้างขึ้น ก็จะช่วยทำให้บริษัทสามารถเปรียบเทียบความคืบหน้า และแบ่งปันวิธีการปฏิบัติที่ดีที่สุดในการรับมือกับโรคโควิด-19 ในทุกธุรกิจและอุตสาหกรรม



**รายงาน  
มาตรการ  
รายวัน**

---

# เที่ยวบินนำคนไทยที่ตกค้างกลับไทย

กระทรวงการต่างประเทศ



จอร์แดน/สหรัฐอเมริกาหรับเอมิเรตส์ (ผ่านดูไบ)

 **42 คน** EK384  
คนไทยตกค้าง สุวรรณภูมิ  
11.30 น.

OCT 3

กาตาร์ (โดฮา)

 **6 คน** QR836  
คนไทยตกค้าง สุวรรณภูมิ  
14.10 น.

OCT 3

เมียนมา (ย่างกุ้ง)

 **21 คน** UB2019  
คนไทยตกค้าง สุวรรณภูมิ  
14.25 น.

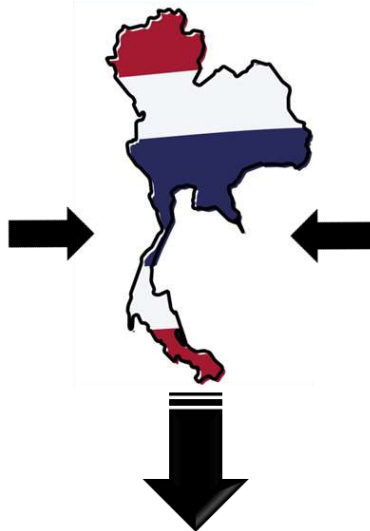
OCT 3

สหรัฐฯ (ผ่านโซล)

 **70 คน** KE651  
คนไทยตกค้าง สุวรรณภูมิ  
21.45 น.

OCT 3

รวมวันที่ 3 ต.ค. 139 คน



เข้าสถานกักกันตัวของรัฐ  
(State Quarantine)  
หรือ  
สถานกักกันตัวแห่งรัฐทางเลือก  
(Alternative State Quarantine)

ข้อมูล ณ วันที่ 3 ตุลาคม 2563

สหรัฐอเมริกาหรับเอมิเรตส์ (ผ่านดูไบ)

 **1 คน** EK384  
คนไทยตกค้าง สุวรรณภูมิ  
11.30 น.

OCT 4

กาตาร์ (โดฮา)

 **80 คน** QR836  
คนไทยตกค้าง สุวรรณภูมิ  
14.10 น.

OCT 4

นิวแคลิโดเนีย (ผ่านโตเกียว)

 **1 คน** TG643  
คนไทยตกค้าง สุวรรณภูมิ  
16.30 น.

OCT 4

รวมวันที่ 4 ต.ค. 82 คน

# เที่ยวบินนำคนไทยที่ตกค้างกลับไทย



## กระทรวงการต่างประเทศ



OCT  
5



6 เที่ยวบิน

กาตาร์ (โดฮา) x 2  
สหรัฐอเมริกา (อัมสเตอร์ดัม) (ดูไบ)  
สหราชอาณาจักร (ลอนดอน)  
ออสเตรเลีย (ซิดนีย์)  
เวียดนาม (โฮจิมินห์)

OCT  
6



2 เที่ยวบิน

สหรัฐอเมริกา (อัมสเตอร์ดัม) (ดูไบ)  
เกาหลีใต้ (โซล)

OCT  
7



4 เที่ยวบิน

สวิตเซอร์แลนด์ (ซูริก)  
สหรัฐอเมริกา (อัมสเตอร์ดัม) (ดูไบ)  
จอร์แดน (ผ่านโดฮา)  
ญี่ปุ่น (โตเกียว)

OCT  
8



6 เที่ยวบิน

สหรัฐอเมริกา (อัมสเตอร์ดัม) (ดูไบ)  
สหรัฐอเมริกา (ผ่านฮ่องกง)  
สหรัฐอเมริกา (ผ่านโซล)  
ไต้หวัน (ไทเป) x 2  
เกาหลีใต้ (โซล)

OCT  
9



7 เที่ยวบิน

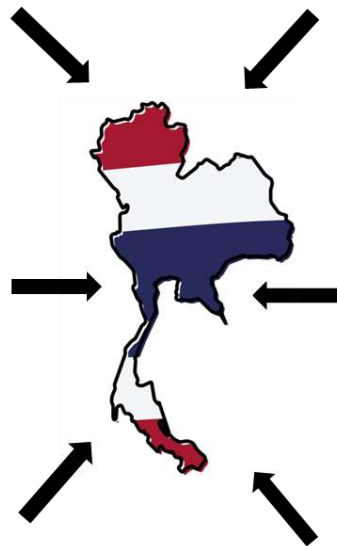
สหรัฐอเมริกา (อัมสเตอร์ดัม) (ดูไบ) x 2  
เอธิโอเปีย (แอดดิสอาบาบา)  
กาตาร์ (โดฮา)  
สิงคโปร์  
ฟิลิปปินส์ (มะนิลา)  
เมียนมา (ย่างกุ้ง)

OCT  
10



3 เที่ยวบิน

คาซัคสถาน/บราซิล (ผ่านดูไบ)  
เนเธอร์แลนด์ (อัมสเตอร์ดัม)  
สหรัฐอเมริกา (ผ่านโซล)



ข้อมูล ณ วันที่ 3 ตุลาคม 2563





กระทรวงมหาดไทย  
Ministry of Interior

# สถิติคนไทยเดินทางกลับเข้าประเทศผ่านจุดผ่านแดนทางบก


ลงทะเบียนไว้: **91** คน

เป็นผู้ลงทะเบียนไว้ 81 คน

เดินทางเข้ารวม: **84** คน

ไม่ได้ลงทะเบียน 3 คน

เมียนมา: **9** คน



สปป.ลาว: **13** คน

กัมพูชา: **13** คน



มาเลเซีย: **49** คน



เข้าสถานกักกันตัวของพื้นที่  
(Local Quarantine)

ผู้ลงทะเบียนเดินทางเข้า: 46 คน

ไม่ลงทะเบียน: 3 คน

18 เม.ย. – 2 ต.ค. 2563

เดินทางเข้าสะสม **29,703** คน

ข้อมูล ณ วันที่ 2 ตุลาคม 2563

