



สถานการณ์ โรคติดเชื้อไวรัสโคโรนา 2019 Coronavirus Disease 2019 (COVID-19)

ศูนย์บริหารสถานการณ์ โควิด-19 (ศบค.)

วันที่ 3 กันยายน 2565



**สถานการณ์
COVID – 19
ประจำวัน**



สถานการณ์ COVID-19 ทั่วโลก 226 ประเทศ 2 เขตบริหารพิเศษ 2 เรือสำราญ

MAIN

Confirmed

609,431,363

559,792

Severe

42,652

-100 (0.01%)

Recovered

585,685,001

682,056 (96.10%)

Deaths

6,501,243

1,746 (1.07%)

Weekly

4,181,993

5,624,571

13,145

#	PLACES	CONFIRMED	NEW CASES	DEATHS	NEW DEATHS	Deaths in the last 7 days/1M pop	#	PLACES	CONFIRMED	NEW CASES	DEATHS	NEW DEATHS	Deaths in the last 7 days/1M pop
1	USA	96,572,566	61,850	1,072,672	308	0.00	11	Turkey	16,751,868	0	100,631	0	0.00
2	India	44,447,621	5,114	527,932	0	0.20	12	Spain	13,352,019	3,163	112,804	68	7.00
3	France	34,564,246	16,399	154,189	55	5.00	13	Vietnam	11,415,907	1,548	43,118	1	0.10
4	Brazil	34,505,351	13,180	684,334	131	4.00	14	Australia	10,058,028	9,386	14,043	57	14.00
5	Germany	32,247,828	29,345	147,762	120	8.00	15	Argentina	9,678,225	0	129,711	0	0.40
6	UK	23,521,792	0	188,242	0	5.00	16	Netherlands	8,388,688	1,208	22,605	2	0.60
7	S. Korea	23,497,048	89,528	27,014	64	10.00	17	Iran	7,531,392	1,067	143,917	23	3.00
8	Italy	21,907,413	19,158	175,754	91	9.00	18	Mexico	7,036,371	4,772	329,572	42	2.00
9	Russia	19,629,682	50,952	384,532	91	4.00	19	Indonesia	6,366,518	3,616	157,608	17	0.50
10	Japan	19,092,657	153,313	40,198	318	16.00	20	Colombia	6,302,809	0	141,646	0	2.00

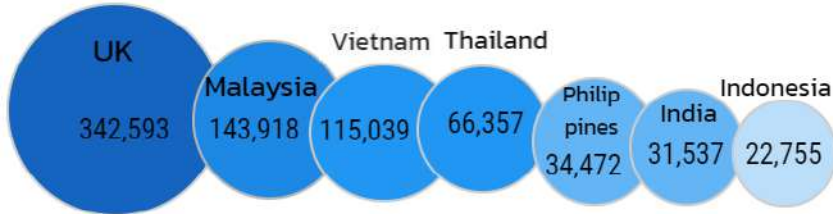
หมายเหตุ : ปรับรายงานตามอันดับเป็นตัวเลขผู้ติดเชื้อรายวัน (บางประเทศไม่รายงานผู้ติดเชื้อเป็นรายวัน)

(ข้อมูล ณ วันที่ 3 กันยายน 2565 เวลา 09.00 น.) ที่มา : worldometers




สถานการณ์ COVID-19 ประเทศไทยในทวีปเอเชีย

อัตราป่วยสะสมต่อประชากร 1 ล้านคน



อัตราตายสะสมต่อประชากร 1 ล้านคน



#	PLACES	CONFIRMED	NEW CASES	DEATHS	NEW DEATHS	Deaths in the last 7 days/1M pop
2	India	44,447,621	5,114	527,932	0	0.20
7	S. Korea	23,497,048	89,528	27,014	64	10.00
10	Japan	19,092,657	153,313	40,198	318	16.00
13	Vietnam	11,415,907	1,548	43,118	1	0.10
19	Indonesia	6,366,518	3,616	157,608	17	0.50
26	Malaysia	4,787,308	2,328	36,234	9	1.00
27	DPRK	4,772,813	0	74	0	-
29	Thailand	4,656,911	1,942	32,375	23	3.00
38	Philippines	3,886,395	2,452	61,910	46	3.00
45	Bangladesh	2,012,376	214	29,326	1	0.00
46	Singapore	1,843,236	1,948	1,594	1	1.00
52	Pakistan	1,569,537	242	30,586	4	0.10
84	Myanmar	615,399	84	19,439	0	0.00
108	China	244,324	373	5,226	0	0.00
111	Brunei	220,245	0	225	0	-
113	Laos	214,273	104	757	0	0.00
125	Cambodia	137,637	8	3,056	0	0.00

หมายเหตุ : ปรับรายงานตามอันดับเป็นตัวเลขผู้ติดเชื้อรายวัน (บางประเทศไม่รายงานผู้ติดเชื้อเป็นรายวัน)

(ข้อมูล ณ วันที่ 3 กันยายน 2565 เวลา 09.00 น.) ที่มา : worldometers



รายงานสถานการณ์ COVID-19 ในประเทศไทย

ระลอกเดือนมกราคม 2565 ข้อมูลตั้งแต่วันที่ 1 ม.ค. - 3 ก.ย. 65

ผู้ป่วยในรายใหม่วันนี้

ผู้ป่วยยืนยันสะสม

หายป่วยแล้ว

เสียชีวิต

โดย PCR และ ATK
+1,942 ราย

2,433,476 ราย

+1,643 ราย

+23 คน

ติดเชื้อ ในประเทศ	ติดเชื้อจาก ต่างประเทศ
1,941 ราย	1 ราย

ผู้ป่วยยืนยันสะสมตั้งแต่ปี 63
4,656,911 ราย

หายป่วยสะสม 2,439,319 ราย
หายป่วยสะสมตั้งแต่ปี 63
4,607,813 ราย

เสียชีวิตสะสม
10,677 คน
เสียชีวิตสะสมตั้งแต่ ปี 63
32,375 คน

จากเรือนจำ/
ที่ต้องขัง - ราย

ประวัติเสี่ยง

ผู้ป่วยรายใหม่ จากระบบเฝ้าระวังและระบบบริการฯ	1,941 ราย
ค้นหาผู้ติดเชื้อเชิงรุกในชุมชน	- ราย
จากเรือนจำ / ที่ต้องขัง	- ราย
ผู้ที่เดินทางจากต่างประเทศ	1 ราย

ประวัติเสี่ยง	1,941 ราย
	- ราย
	- ราย
	1 ราย

รวม 1,942 ราย

ผู้รับวัคซีน

ฉีดแล้ว **142,800,885** โดส
ที่มา : MOPH-IC

เข็มที่ 1	+3,329 ราย	สะสม 57,264,217 ราย
เข็มที่ 2	+5,700 ราย	สะสม 53,731,327 ราย
เข็มที่ 3 ขึ้นไป	+12,890 ราย	สะสม 31,805,341 ราย

ข้อมูล 28 ก.พ.2564 - 2 ก.ย. 2565

ผู้ป่วยรักษาอยู่

16,723 ราย

ใน sw.
8,664 ราย
sw.สนามและอื่นๆ
8,059 ราย

อาการหนัก (ใส่เครื่องช่วยหายใจ) **716 ราย (357 ราย)**

ครองเตียงระดับ 2-3 : **12.90**

สถานการณ์ COVID-19 ในประเทศไทย

ผู้ติดเชื้อ ผู้ป่วยปอดอักเสบ ผู้ป่วยใส่ท่อช่วยหายใจ และผู้เสียชีวิต

ผู้ป่วยรายวัน (เฉลี่ย 14 วัน)



แหล่งข้อมูลและจัดทำโดย
กรมควบคุมโรค กระทรวงสาธารณสุข

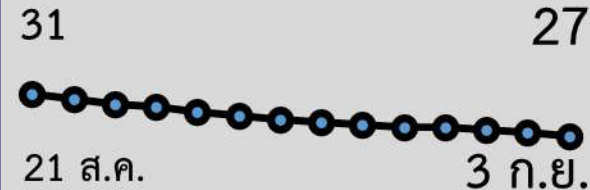
ผู้ป่วยปอดอักเสบ



ใส่ท่อช่วยหายใจ



ผู้ป่วยเสียชีวิต (เฉลี่ย 14 วัน)



กลุ่ม 608 : 23 ราย
ยังไม่ได้รับวัคซีน Booster dose : 18 ราย



ผู้ป่วยโรคโควิด-19 เสียชีวิต ของประเทศไทย รายงานวันที่ 3 ก.ย. 65 (23 ราย)

จังหวัด	รวม (ราย)
กรุงเทพมหานคร	3
สมุทรปราการ(1)	1
อุบลราชธานี(1) หนองบัวลำภู(1) หนองคาย(1) สุรินทร์(1)	4
เชียงใหม่(1) น่าน(1) ลำปาง(1)	3
สุราษฎร์ธานี(2) นครศรีธรรมราช(1)	3
ลพบุรี(3) ปราจีนบุรี(2) ชลบุรี(1) จันทบุรี(1) นครสวรรค์(1) สระบุรี(1)	9

- ชาย 14 ราย หญิง 9 ราย : ไทย(22) อังกฤษ(1)
- ค่ามัธยฐานของอายุ 76 ปี (30 – 96 ปี)
- ค่ามัธยฐาน (วันที่พบเชื้อ-เสียชีวิต) 6 วัน (1 - 13 วัน) พบเชื้อวันเสียชีวิต - ราย



❖ อายุ 60 ปีขึ้นไป 17 ราย (74%)



❖ อายุน้อยกว่า 60 ปี :

- มีโรคเรื้อรัง 6 ราย (26%)

- ไม่มีประวัติโรคเรื้อรัง - ราย (-%)

รวม 100%

ปัจจัยเสี่ยง-ประเด็นสำคัญ

- มะเร็ง(1),โรคไต(7), อ้วน(4), หลอดเลือดสมอง(1), หัวใจ(6), ตืดเตี้ยง(3)

สรุปผลการฉีดวัคซีนโควิด 19 ในประเทศไทย

ผลการให้บริการวัคซีน วันที่

2 กันยายน 2565

เวลา 18.00 น.



จำนวนผู้ได้รับวัคซีน		เพิ่มขึ้นวันนี้		ตั้งแต่วันที่ 28 ก.พ. 2564		จำนวนร้อยละของ ผู้ได้รับวัคซีน*	
		เพิ่มขึ้น +	โดส	สะสม	โดส		
		21,919	โดส	142,800,885	โดส		
จำแนกรายเข็ม	เข็มที่ 1	รายใหม่ +	3,329 ราย	สะสม	57,264,217 ราย	คิดเป็น	82.3% ของปกก.
	เข็มที่ 2	รายใหม่ +	5,700 ราย	สะสม	53,731,327 ราย	คิดเป็น	77.2% ของปกก.
	เข็มที่ 3 ขึ้นไป	รายใหม่ +	12,890 ราย	สะสม	31,805,341 ราย	คิดเป็น	45.7% ของปกก.

* ปรับฐานประชากร ปี 2565 ตามมติการประชุม ศบค. เมื่อวันที่ 20 มกราคม 2565 เป็นจำนวน 69,556,204 คน





ผลการให้บริการวัคซีนโควิด 19 ในกลุ่มเป้าหมายหลัก

กลุ่มเป้าหมายหลัก เดือนมีนาคม 2565	จำนวนเป้าหมาย (คน)	เข็มที่ 1 (โดส)	เข็มที่ 2 (โดส)	เข็มที่ 3 (โดส)
ผู้ที่มีอายุ 60 ปีขึ้นไป 	12,704,543	10,747,488 (84.6%)	10,248,978 (80.7%)	6,445,568 (50.7%)
ผู้ที่มีอายุ 5 – 11 ปี 	5,150,082	3,306,590 (64.2%)	2,433,197 (47.2%)	-



