



สถานการณ์ โรคติดเชื้อไวรัสโคโรนา 2019 Coronavirus Disease 2019 (COVID-19)

ศูนย์บริหารสถานการณ์ โควิด-19 (ศบค.)

วันที่ 3 สิงหาคม 2565



**สถานการณ์
COVID – 19
ประจำวัน**



สถานการณ์ COVID-19 ทั่วโลก 226 ประเทศ 2 เขตบริหารพิเศษ 2 เรือสำราญ

MAIN

Confirmed
584,128,352
821,908

Severe
42,191
164 (0.01%)

Recovered
554,734,379
1,087,782 (94.97%)

Deaths
6,423,632
1,938 (1.10%)

Weekly

5,999,356

6,753,447

13,416

#	PLACES	CONFIRMED	NEW CASES	DEATHS	NEW DEATHS	Deaths in the last 7 days/1M pop	#	PLACES	CONFIRMED	NEW CASES	DEATHS	NEW DEATHS	Deaths in the last 7 days/1M pop
1	USA	93,319,702	61,162	1,055,975	363	0.00	11	Spain	13,245,996	4,855	110,719	0	7.00
2	India	44,065,679	15,670	526,430	0	0.20	12	Japan	12,917,500	167,678	32,694	109	6.00
3	France	33,921,343	54,519	152,280	101	9.00	13	Vietnam	10,783,026	2,000	43,094	1	0.00
4	Brazil	33,890,428	33,623	679,063	271	7.00	14	Argentina	9,560,307	0	129,369	0	1.00
5	Germany	31,044,554	87,681	144,360	210	10.00	15	Australia	9,509,167	35,468	12,015	96	25.00
6	UK	23,304,479	0	183,953	0	3.00	16	Netherlands	8,341,941	3,298	22,500	3	1.00
7	Italy	21,124,644	64,861	172,397	190	19.00	17	Iran	7,410,075	9,350	142,134	74	4.00
8	S. Korea	20,052,305	111,700	25,110	16	3.00	18	Mexico	6,782,980	2,961	327,883	20	5.00
9	Russia	18,622,103	9,560	382,517	48	2.00	19	Colombia	6,265,798	0	140,845	0	1.00
10	Turkey	15,889,495	0	99,341	0	0.00	20	Indonesia	6,216,621	5,827	157,028	24	0.40

หมายเหตุ : ปรับรายงานตามอันดับเป็นตัวเลขผู้ติดเชื้อรายวัน (บางประเทศไม่รายงานผู้ติดเชื้อเป็นรายวัน)

(ข้อมูล ณ วันที่ 3 สิงหาคม 2565 เวลา 10.00 น.) ที่มา : worldometers



สถานการณ์ COVID-19 ประเทศในทวีปเอเชีย

อัตราป่วยสะสมต่อประชากร 1 ล้านคน



อัตราตายสะสมต่อประชากร 1 ล้านคน



#	PLACES	CONFIRMED	NEW CASES	DEATHS	NEW DEATHS	Deaths in the last 7 days/1M pop
2	India	44,065,679	15,670	526,430	0	0.20
8	S. Korea	20,052,305	111,700	25,110	16	3.00
12	Japan	12,917,500	167,678	32,694	109	6.00
13	Vietnam	10,783,026	2,000	43,094	1	0.00
20	Indonesia	6,216,621	5,827	157,028	24	0.40
24	DPRK	4,772,813	0	74	0	0.00
26	Malaysia	4,687,470	4,204	35,985	8	2.00
28	Thailand	4,596,559	2,432	31,463	32	3.00
38	Philippines	3,782,822	2,646	60,749	12	0.50
44	Bangladesh	2,005,993	387	29,295	3	0.10
47	Singapore	1,728,995	10,230	1,524	22	6.00
52	Pakistan	1,555,639	392	30,490	2	0.10
83	Myanmar	614,128	15	19,434	0	0.00
109	China	229,802	107	5,226	0	0.00
112	Laos	211,375	104	757	0	0.00
113	Brunei	205,890	0	225	0	0.00
125	Cambodia	136,868	39	3,056	0	0.00

หมายเหตุ : ปรับรายงานตามอันดับเป็นตัวเลขผู้ติดเชื้อรายวัน (บางประเทศไม่รายงานผู้ติดเชื้อเป็นรายวัน)

(ข้อมูล ณ วันที่ 3 สิงหาคม 2565 เวลา 10.00 น.) ที่มา : worldometers

รายงานสถานการณ์ COVID-19 ในประเทศไทย

ระลอกเดือนมกราคม 2565 ข้อมูลตั้งแต่วันที่ 1 ม.ค. - 3 ส.ค. 65

ผู้ป่วยในรายใหม่วันนี้

โดย PCR และ ATK

+2,432 ราย

ติดเชื้อ
ในประเทศ
2,419 ราย

ติดเชื้อจาก
ต่างประเทศ
1 ราย

จากเรือนจำ/
ที่ต้องขัง 12 ราย

ผู้ป่วยรายใหม่
จากระบบเฝ้าระวังและระบบบริการฯ
ค้นหาผู้ติดเชื้อเชิงรุกในชุมชน
จากเรือนจำ / ที่ต้องขัง
ผู้ที่เดินทางจากต่างประเทศ

รวม 2,432 ราย

ผู้ป่วยยืนยันสะสม

2,373,124 ราย

ผู้ป่วยยืนยันสะสมตั้งแต่ปี 63

4,596,559 ราย

ประวัติเสีย

2,419 ราย

- ราย

12 ราย

1 ราย

ฉีดแล้ว 141,680,300 โดส

ที่มา : MOPH-IC



เข็มที่ 1

+4,079 ราย

สะสม 57,143,462 ราย



เข็มที่ 2

+8,023 ราย

สะสม 53,508,381 ราย



เข็มที่ 3

+31,778 ราย

สะสม 31,028,457 ราย

ข้อมูล 28 ก.พ.2564 - 2 ส.ค. 2565

หายป่วยแล้ว

+2,472 ราย

หายป่วยสะสม 2,374,662 ราย

หายป่วยสะสมตั้งแต่ปี 63

4,543,156 ราย

ผู้รับวัคซีน

ฉีดแล้ว 141,680,300 โดส

ที่มา : MOPH-IC



เข็มที่ 1

+4,079 ราย

สะสม 57,143,462 ราย



เข็มที่ 2

+8,023 ราย

สะสม 53,508,381 ราย



เข็มที่ 3

+31,778 ราย

สะสม 31,028,457 ราย

ข้อมูล 28 ก.พ.2564 - 2 ส.ค. 2565

เสียชีวิต

+32 คน

เสียชีวิตสะสม

9,765 คน

เสียชีวิตสะสมตั้งแต่ปี 63
31,463 คน

ผู้ป่วยรักษาอยู่

21,940

ราย

ใน sw.

11,842 ราย

sw.สนามและอื่นๆ

10,098 ราย

อาการหนัก 917 ราย
(ใส่เครื่องช่วยหายใจ 478 ราย)

ครองเตียงระดับ 2-3 : 17.50

สถานการณ์ COVID-19 ในประเทศไทย

ผู้ติดเชื้อ ผู้ป่วยปอดอักเสบ ผู้ป่วยใส่ท่อช่วยหายใจ และผู้เสียชีวิต

ผู้ป่วยรายวัน (เฉลี่ย 14 วัน)



แหล่งข้อมูลและจัดทำโดย
กรมควบคุมโรค กระทรวงสาธารณสุข

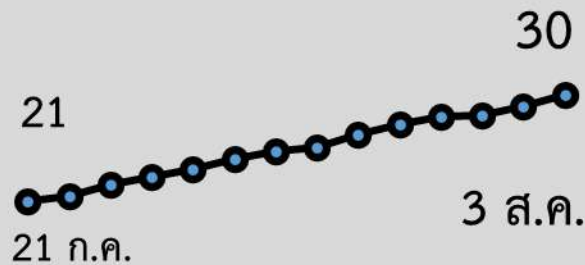
ผู้ป่วยปอดอักเสบ



ใส่ท่อช่วยหายใจ



ผู้ป่วยเสียชีวิต (เฉลี่ย 14 วัน)



กลุ่ม 608 : 31 ราย
ยังไม่ได้รับวัคซีน Booster dose : 27 ราย

สรุปผลการฉีดวัคซีนโควิด 19 ในประเทศไทย

ผลการให้บริการวัคซีน วันที่

2 สิงหาคม 2565

เวลา 18.00 น.



จำนวนผู้ได้รับวัคซีน		เพิ่มขึ้นวันนี้		ตั้งแต่วันที่ 28 ก.พ. 2564		จำนวนร้อยละของ ผู้ได้รับวัคซีน*	
		เพิ่มขึ้น +	43,880 โดส	สะสม	141,680,300 โดส		
จำแนกรายเข็ม	เข็มที่ 1	รายใหม่ +	4,079 ราย	สะสม	57,143,462 ราย	คิดเป็น	82.2% ของปกก.
	เข็มที่ 2	รายใหม่ +	8,023 ราย	สะสม	53,508,381 ราย	คิดเป็น	76.9% ของปกก.
	เข็มที่ 3 ขึ้นไป	รายใหม่ +	31,778 ราย	สะสม	31,028,457 ราย	คิดเป็น	44.6% ของปกก.

* ปรับฐานประชากร ปี 2565 ตามมติการประชุม ศบค. เมื่อวันที่ 20 มกราคม 2565 เป็นจำนวน 69,556,204 คน





ผลการให้บริการวัคซีนโควิด 19 ในกลุ่มเป้าหมายหลัก

กลุ่มเป้าหมายหลัก เดือนมีนาคม 2565	จำนวนเป้าหมาย (คน)	เข็มที่ 1 (โดส)	เข็มที่ 2 (โดส)	เข็มที่ 3 (โดส)
ผู้ที่มีอายุ 60 ปีขึ้นไป 	12,704,543	10,741,530 (84.5%)	10,240,949 (80.6%)	6,257,428 (49.3%)
ผู้ที่มีอายุ 5 – 11 ปี 	5,150,082	3,250,710 (63.1%)	2,286,018 (44.4%)	-



