



สถานการณ์ โรคติดเชื้อไวรัสโคโรนา 2019 Coronavirus Disease 2019 (COVID-19)

ศูนย์บริหารสถานการณ์ โควิด-19 (ศบค.)

วันที่ 3 กรกฎาคม 2565



**สถานการณ์
COVID – 19
ประจำวัน**



สถานการณ์ COVID-19 ทั่วโลก 226 ประเทศ 2 เขตบริหารพิเศษ 2 เรือสำราญ

MAIN

Confirmed
554,031,005
386,062

Severe
36,982
63 (0.01%)

Recovered
528,729,130
267,603 (95.43%)

Deaths
6,360,787
727 (1.15%)

Weekly

4,987,278

3,547,716

9,334

#	PLACES	CONFIRMED	NEW CASES	DEATHS	NEW DEATHS	Deaths in the last 7 days/1M pop	#	PLACES	CONFIRMED	NEW CASES	DEATHS	NEW DEATHS	Deaths in the last 7 days/1M pop
1	USA	89,522,328	15,245	1,043,308	27	5.00	11	Spain	12,818,184	0	108,111	0	6.00
2	India	43,500,504	11,985	525,168	0	0.10	12	Vietnam	10,748,127	730	43,087	0	0.00
3	Brazil	32,476,920	42,720	671,938	174	7.00	13	Argentina	9,367,172	0	129,070	0	0.20
4	France	31,208,925	0	149,585	0	4.00	14	Japan	9,352,645	23,125	31,297	16	2.00
5	Germany	28,392,629	0	141,292	0	7.00	15	Australia	8,217,094	32,689	10,008	54	13.00
6	UK	22,741,065	0	180,417	0	7.00	16	Netherlands	8,190,255	0	22,380	0	2.00
7	Italy	18,695,954	84,700	168,484	59	7.00	17	Iran	7,238,840	251	141,390	0	0.10
8	Russia	18,436,679	3,285	381,216	51	3.00	18	Colombia	6,175,181	0	140,070	0	1.00
9	S. Korea	18,389,611	10,695	24,570	7	0.90	19	Indonesia	6,092,303	1,794	156,745	5	0.10
10	Turkey	15,123,331	0	99,032	0	0.00	20	Mexico	6,058,689	24,087	325,747	31	1.00

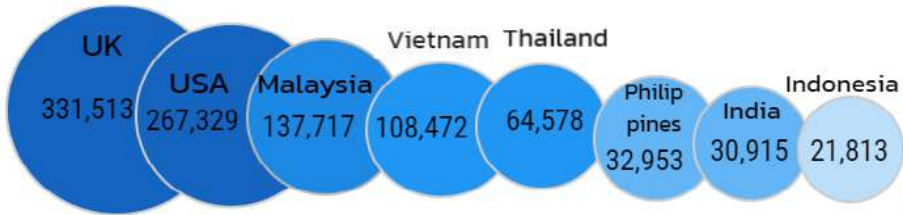
หมายเหตุ : ปรับรายงานตามอันดับเป็นตัวเลขผู้ติดเชื้อรายวัน (บางประเทศไม่รายงานผู้ติดเชื้อเป็นรายวัน)

(ข้อมูล ณ วันที่ 3 กรกฎาคม 2565 เวลา 09.00 น.) ที่มา : worldometers




สถานการณ์ COVID-19 ประเทศในทวีปเอเชีย

อัตราป่วยสะสมต่อประชากร 1 ล้านคน



อัตราการตายสะสมต่อประชากร 1 ล้านคน



#	PLACES	CONFIRMED	NEW CASES	DEATHS	NEW DEATHS	Deaths in the last 7 days/1M pop
2	India	43,500,504	11,985	525,168	0	0.10
9	S. Korea	18,389,611	10,695	24,570	7	0.90
12	Vietnam	10,748,127	730	43,087	0	0.00
14	Japan	9,352,645	23,125	31,297	16	2.00
19	Indonesia	6,092,303	1,794	156,745	5	0.10
24	DPRK	4,752,080	4,100	73	0	0.00
25	Malaysia	4,571,355	2,527	35,771	0	0.80
26	Thailand	4,530,105	2,328	30,700	19	2.00
37	Philippines	3,706,951	1,302	60,578	13	0.60
44	Bangladesh	1,976,787	1,105	29,160	6	0.10
50	Pakistan	1,537,297	818	30,399	4	0.10
51	Singapore	1,461,107	7,952	1,416	1	1.00
82	Myanmar	613,642	14	19,434	0	0.00
110	China	225,851	72	5,226	0	0.00
111	Laos	210,306	9	757	0	0.00
123	Brunei	163,900	0	225	0	0.00
125	Cambodia	136,290	8	3,056	0	0.00

หมายเหตุ : ปรับรายงานตามอันดับเป็นตัวเลขผู้ติดเชื้อรายวัน (บางประเทศไม่รายงานผู้ติดเชื้อเป็นรายวัน)

(ข้อมูล ณ วันที่ 3 กรกฎาคม 2565 เวลา 09.00 น.) ที่มา : worldometers

รายงานสถานการณ์ COVID-19 ในประเทศไทย

ระลอกเดือนมกราคม 2565 ข้อมูลตั้งแต่วันที่ 1 ม.ค. - 3 ก.ค. 65

ผู้ป่วยรายใหม่วันนี้

+2,328 ราย

ผู้ป่วยยืนยันสะสม

2,306,670 ราย

หายป่วยแล้ว

+2,043 ราย

เสียชีวิต

+19 คนติดเชื้อ
ในประเทศ**2,325** รายติดเชื้อจาก
ต่างประเทศ**3** ราย

ผู้ป่วยยืนยันสะสมตั้งแต่ปี 63

4,530,105 รายหายป่วยสะสม **2,305,922** ราย

หายป่วยสะสมตั้งแต่ปี 63

4,474,416 ราย

เสียชีวิตสะสม

9,002 คน

เสียชีวิตสะสมตั้งแต่ปี 63

30,700 คนจากเรือนจำ/
ที่ต้องขัง**-** ราย

ผู้รับวัคซีน

ประวัติเสีย

2,325 ราย

ฉีดแล้ว

140,000,283 โดส

ที่มา : MOPH-IC



เข็มที่ 1

+8,992 รายสะสม **57,000,043** ราย

เข็มที่ 2

+21,834 รายสะสม **53,210,266** รายเข็มที่ 3
ขึ้นไป**+72,923** รายสะสม **29,789,974** ราย

ข้อมูล 28 ก.พ.2564 - 2 ก.ค. 2565

ผู้ป่วยรักษาอยู่

24,989

ราย

ใน sw.

10,252 ราย

sw.สนามและอื่นๆ

14,737 รายอาการหนัก **678** ราย(ใส่เครื่องช่วยหายใจ **298** ราย)ครองเตียงระดับ 2-3 : **10.90**รวม **2,328** ราย

ผู้ป่วยรายใหม่

จากระบบเฝ้าระวังและระบบบริการฯ

ค้นหาผู้ติดเชื้อเชิงรุกในชุมชน

จากเรือนจำ / ที่ต้องขัง

ผู้ที่เดินทางจากต่างประเทศ

สถานการณ์ COVID-19 ในประเทศไทย

ผู้ติดเชื้อ ผู้ป่วยปอดอักเสบ ผู้ป่วยใส่ท่อช่วยหายใจ และผู้เสียชีวิต

ผู้ป่วยรายวัน (เฉลี่ย 14 วัน)




แหล่งข้อมูลและจัดทำโดย
กรมควบคุมโรค กระทรวงสาธารณสุข

ผู้ป่วยปอดอักเสบ



ผู้ป่วยเสียชีวิต (เฉลี่ย 14 วัน)



กลุ่ม 608 : 18 ราย
ยังไม่ได้รับวัคซีน Booster dose : 17 ราย



ผู้ป่วยโรคโควิด-19 เสียชีวิต ของประเทศไทย รายงานวันที่ 3 ก.ค. 65 (19 ราย)

จังหวัด	รวม (ราย)
กรุงเทพมหานคร	4
สมุทรสาคร(1)	1
เลย(2) ขอนแก่น(1) ศรีสะเกษ(1) นครราชสีมา(1)	5
ลำปาง(1) เชียงใหม่(1) เชียงราย(1) พิษณุโลก(1)	4
ชุมพร(1) นครศรีธรรมราช(1)	2
ชลบุรี(1) ตราด(1) ประจวบคีรีขันธ์(1)	3

- ชาย 12 ราย หญิง 7 ราย : ไทย(19)
- ค่ามัธยฐานของอายุ 81 ปี (46 – 95 ปี)
- ค่ามัธยฐาน (วันที่พบเชื้อ-เสียชีวิต) 3 วัน (0 - 19 วัน) พบเชื้อวันเสียชีวิต 3 ราย



❖ อายุ 60 ปีขึ้นไป 16 ราย (85%)



❖ อายุน้อยกว่า 60 ปี :

- มีโรคเรื้อรัง 2 ราย (10%)

- ไม่มีประวัติโรคเรื้อรัง 1 ราย (5%)

รวม 95%

ปัจจัยเสี่ยง-ประเด็นสำคัญ

- มะเร็ง(1),โรคไต(3), อ้วน(1), หลอดเลือดสมอง(1), หัวใจ(3), ตืดเตี้ยง(3)

สรุปผลการฉีดวัคซีนโควิด 19 ในประเทศไทย

ผลการให้บริการวัคซีน วันที่

2 กรกฎาคม 2565

เวลา 18.00 น.



จำนวนผู้ได้รับวัคซีน		เพิ่มขึ้นวันนี้		ตั้งแต่วันที่ 28 ก.พ. 2564		จำนวนร้อยละของ		
		เพิ่มขึ้น +	103,749	โดส	สะสม	140,000,283	โดส	ผู้ได้รับวัคซีน*
จำแนกรายเข็ม	เข็มที่ 1	รายใหม่ +	8,992	ราย	สะสม	57,000,043	ราย	คิดเป็น 81.9% ของปก.
	เข็มที่ 2	รายใหม่ +	21,834	ราย	สะสม	53,210,266	ราย	คิดเป็น 76.5% ของปก.
	เข็มที่ 3 ขึ้นไป	รายใหม่ +	72,923	ราย	สะสม	29,789,974	ราย	คิดเป็น 42.8% ของปก.

* ปรับฐานประชากร ปี 2565 ตามมติการประชุม ศบค. เมื่อวันที่ 20 มกราคม 2565 เป็นจำนวน 69,556,204 คน





ผลการให้บริการวัคซีนโควิด 19 ในกลุ่มเป้าหมายหลัก

กลุ่มเป้าหมายหลัก เดือนมีนาคม 2565	จำนวนเป้าหมาย (คน)	เข็มที่ 1 (โดส)	เข็มที่ 2 (โดส)	เข็มที่ 3 (โดส)
ผู้ที่มีอายุ 60 ปีขึ้นไป 	12,704,543	10,734,394 (84.5%)	10,229,983 (80.5%)	5,940,944 (46.8%)
ผู้ที่มีอายุ 5 – 11 ปี 	5,150,082	3,174,885 (61.6%)	2,075,836 (40.2%)	-



