



# สถานการณ์ โรคติดเชื้อไวรัสโคโรนา 2019 Coronavirus Disease 2019 (COVID-19)

ศูนย์บริหารสถานการณ์ โควิด-19 (ศบค.)

วันที่ 3 กรกฎาคม 2564



**สถานการณ์  
COVID – 19  
ประจำวัน**

---



# สถานการณ์ COVID-19 ทั่วโลก 218 ประเทศ 2 เขตบริหารพิเศษ 2 เรือสำราญ

**Confirmed 183,850,940**  
+ 434,758

**Severe 78,081**  
- 628 (0.04%)

**Recovered 168,276,817**  
+ 359,033 (91.53%)

**Deaths 3,979,901**  
+ 8,280 (2.16%)

PLACES		CONFIRMED	NEW CASES	DEATHS	ACTIVE CASES	PLACES		CONFIRMED	NEW CASES	DEATHS	ACTIVE CASES
1	USA	34,580,198	18,399	621,161(322)	4,886,156	11	Spain	3,833,868	12,563	80,911(28)	146,168
2	India	30,501,189	47,252	401,068(797)	502,383	12	Germany	3,737,611	671	91,573(43)	19,238
3	Brazil	18,687,469	65,165	522,068(1,879)	1,176,050	13	Iran	3,232,696	13,836	84,516(127)	246,040
4	France	5,780,648	2,683	111,135(24)	42,838	14	Poland	2,880,107	96	75,065(21)	153,038
5	Russia	5,561,360	23,218	136,565(679)	389,277	15	Mexico	2,531,229	6,081	233,425(201)	290,465
6	Turkey	5,435,831	4,891	49,829(55)	80,146	16	Ukraine	2,236,497	696	52,424(33)	14,489
7	UK	4,855,169	27,125	128,189(27)	397,211	17	Indonesia	2,228,938	25,830	59,534(539)	267,539
8	Argentina	4,512,439	20,888	95,382(610)	302,961	18	Peru	2,057,554	N/A	192,687	N/A
9	Colombia	4,297,302	28,005	107,723(586)	195,928	19	South Africa	2,019,826	24,270	613,32(303)	184,564
10	Italy	4,261,582	794	127,615(28)	47,779	20	Netherlands	1,686,766	941	17,755(7)	32,484

67 Thailand 277,151(+6,230) cases 2,182(+41) Deaths

(ข้อมูล ณ วันที่ 3 กรกฎาคม 2564 เวลา 10.00 น.)

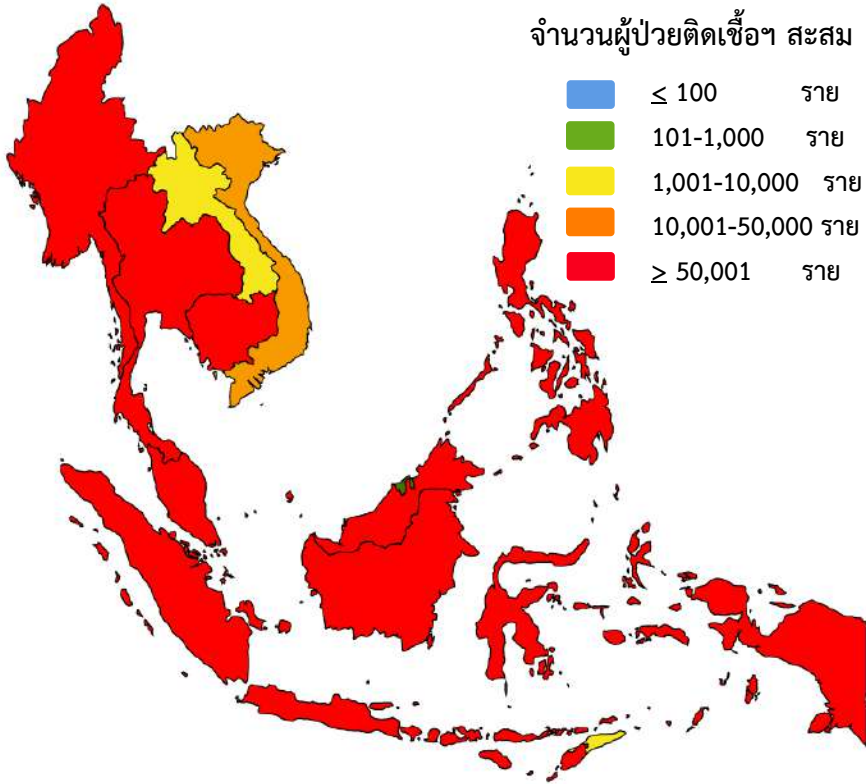
ที่มา : worldometers



# สถานการณ์ COVID-19 ประเทศในทวีปเอเชีย

## ประเทศในเอเชียพบผู้ป่วยอย่างต่อเนื่อง ได้แก่

อินเดีย อินโดนีเซีย มาเลเซีย ฟิลิปปินส์ ปากีสถาน ญี่ปุ่น บังคลาเทศ ไทย



	PLACES	CONFIRMED	NEW CASES	DEATHS	ACTIVE CASES
2	India	30,501,189	47,252	401,068(797)	502,383
17	Indonesia	2,228,938	25,830	59,534(539)	267,539
23	Philippines	1,424,518	6,192	24,973(177)	55,482
29	Pakistan	959,685	1,277	22,345(24)	31,910
30	Bangladesh	930,042	8,483	14,778(132)	89,842
34	Japan	801,721	1,746	14,802(21)	16,911
35	Malaysia	765,949	6,982	5,327(73)	66,084
67	Thailand	277,151	6,230	2,182(41)	57,470
84	Myanmar	161,210	1,863	3,364(17)	20,431
86	S. Korea	159,342	826	2,025(3)	8,185
101	China	91,833	18	4,636	431
110	Singapore	62,599	10	36	313
112	Cambodia	52,350	966	660(32)	6,182
138	Vietnam	18,121	545	84(3)	10,642
190	Laos	2,176	32	3	187
204	Brunei	261	0	3	10

(ข้อมูล ณ วันที่ 3 กรกฎาคม 2564 เวลา 10.00 น.) ที่มา : worldometers



# รายงานสถานการณ์ COVID-19 ในประเทศไทย

## ระลอกใหม่ เมษายน ประเทศไทย ตั้งแต่วันที่ 1 เม.ย. - 3 ก.ค. 64

ผู้ป่วยรายใหม่วันนี้

**+6,230** ราย

ติดเชื้อ  
ในประเทศ  
**5,932** ราย

ติดเชื้อจาก  
ต่างประเทศ  
**4** ราย

จากเรือนจำ/  
ที่ต้องขัง **294** ราย

ผู้ป่วยรายใหม่  
จากระบบเฝ้าระวังและระบบบริการฯ  
ค้นหาผู้ติดเชื้อเชิงรุกในชุมชน  
จากเรือนจำ / ที่ต้องขัง  
ผู้ที่เดินทางจากต่างประเทศ

**รวม 6,230 ราย**

ผู้ป่วยยืนยันสะสม

**248,288** ราย

ผู้ป่วยยืนยันสะสมตั้งแต่ปี 63

**277,151** ราย

ประวัติเสียชีวิต

**4,412** ราย

**1,520** ราย

**294** ราย

**4** ราย

หายป่วยแล้ว

**+3,159** ราย

หายป่วยสะสม **190,073** ราย

หายป่วยสะสมตั้งแต่ปี 63  
**217,499** ราย

ผู้รับวัคซีน

ฉีดแล้ว **10,572,292** โดส

 เข็มที่ 1

**+275,533** ราย  
สะสม 7,640,118 ราย

 เข็มที่ 2

**+69,576** ราย  
สะสม 2,932,174 ราย

ข้อมูล 28 ก.พ. - 2 ก.ค. 2564

เสียชีวิต

**+41** คน

เสียชีวิตสะสม  
**2,088** คน 0.84 %

เสียชีวิตสะสมตั้งแต่ปี 63  
**2,182** คน 0.79 %

ผู้ป่วยรักษาอยู่

**57,470**

ราย

ใน sw.  
**28,539** ราย  
sw.สนาม  
**28,931** ราย

อาการหนัก **2,045** ราย  
(ใส่เครื่องช่วยหายใจ **589** ราย)



ผู้ติดเชื้อ COVID-19 ระลอกใหม่ เมษายน 2564 ประเทศไทย วันที่ 1 เม.ย. – 3 ก.ค.64 เวลา 00:00 น.

	ผู้ป่วย-ติดเชื้อรายใหม่วันนี้	ผู้ป่วย-ติดเชื้อสะสม	เสียชีวิต
ประเทศไทย	<b>+6,230</b> (ใน-ต่างประเทศ) ราย	<b>248,288</b> (ใน-ต่างประเทศ) ราย	<b>+41</b> คน
	(ต่างประเทศ) <b>+4</b> ราย	(ต่างประเทศ) <b>1,712</b> ราย	เสียชีวิตสะสม <b>2,088</b> คน
กรุงเทพมหานคร	ในประเทศ (ไม่รวมเรือนจำ) <b>+1,971</b> ราย	ในประเทศ (ไม่รวมเรือนจำ) <b>79,017</b> ราย	ในประเทศ (ไม่รวมเรือนจำ) <b>+29</b> คน
ปริมณฑล (5 จังหวัด)	ในประเทศ (ไม่รวมเรือนจำ) <b>+1,630</b> ราย	ในประเทศ (ไม่รวมเรือนจำ) <b>53,044</b> ราย	ในประเทศ (ไม่รวมเรือนจำ) <b>+3</b> คน
4 จังหวัดภาคใต้	ในประเทศ (ไม่รวมเรือนจำ) <b>+594</b> ราย	ในประเทศ (ไม่รวมเรือนจำ) <b>12,443</b> ราย	ในประเทศ (ไม่รวมเรือนจำ) <b>+2</b> คน
จังหวัดอื่น (67 จังหวัด)	ในประเทศ (ไม่รวมเรือนจำ) <b>+1,737</b> ราย	ในประเทศ (ไม่รวมเรือนจำ) <b>64,886</b> ราย	ในประเทศ (ไม่รวมเรือนจำ) <b>+6</b> คน
เรือนจำและที่ต้องขัง	เรือนจำและที่ต้องขัง <b>+294</b> ราย	เรือนจำและที่ต้องขัง <b>37,186</b> ราย	เรือนจำและที่ต้องขัง <b>+1</b> คน



# ผู้ป่วยโรคโควิด-19 เสียชีวิต ของประเทศไทย รายงานวันที่ 3 ก.ค. 64 (+41 ราย)

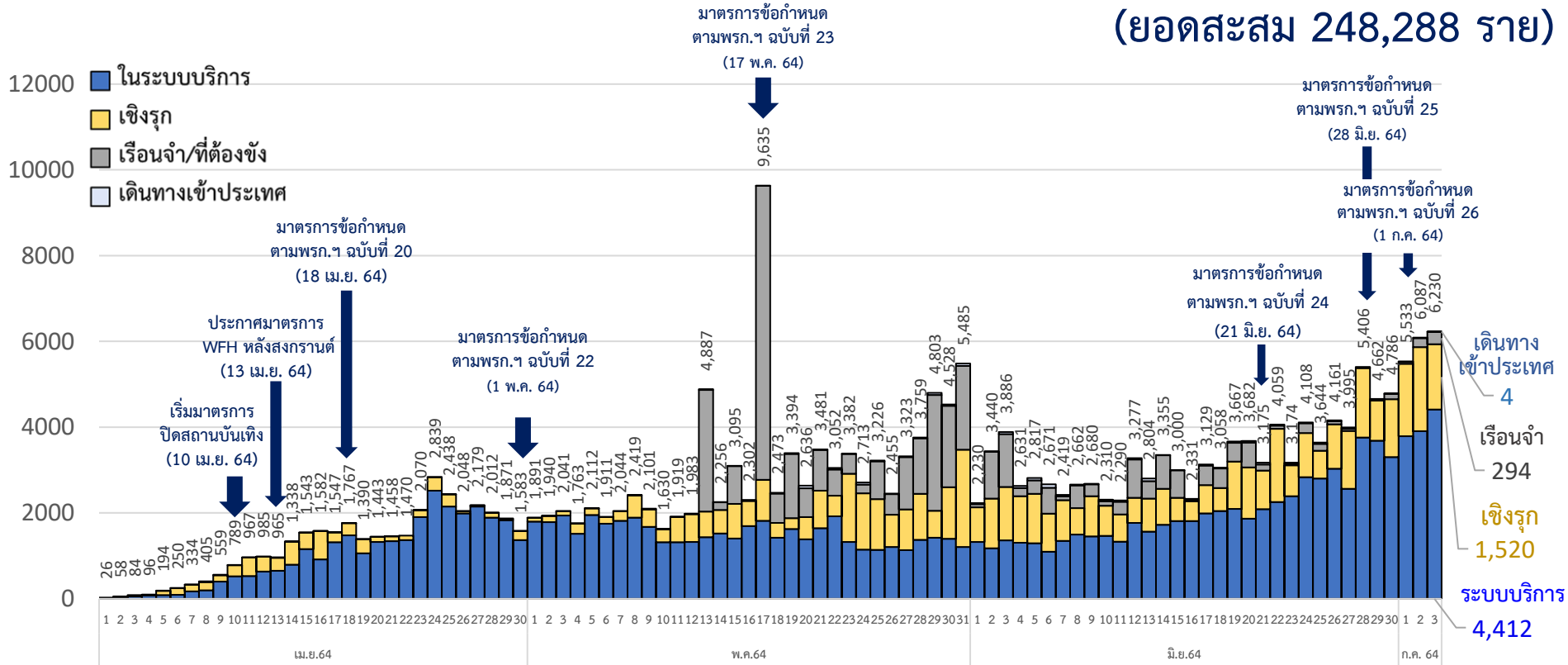
จังหวัด	จำนวนผู้ป่วยเสียชีวิต (ราย)	โรคประจำตัว/ปัจจัยเสี่ยงต่อ ความรุนแรงของโรค	ปัจจัยเสี่ยงต่อการติดเชื้อโควิด 19
กรุงเทพมหานคร	29 ราย	<ul style="list-style-type: none"> <li>• ความดันโลหิตสูง (33)</li> <li>• เบาหวาน (23)</li> <li>• ติดเตียง (2)</li> <li>• ไชมันในเลือดสูง (15)</li> <li>• โรคหัวใจ (6)</li> <li>• โรคไต (5)</li> <li>• มะเร็ง หลอดเลือดสมอง (3)</li> <li>• โรคปอด (1)</li> <li>• ตั้งครรภ์ (1)</li> <li>• ไม่มีโรคประจำตัว (4)</li> </ul>	<ul style="list-style-type: none"> <li>• คนในครอบครัว (14)</li> <li>• คนอื่น ๆ (10) (เพื่อนร่วมงาน เพื่อนบ้าน ผู้ป่วยที่ รพ. ผู้ดูแล)</li> <li>• อาศัย/เดินทางเข้าไปในพื้นที่ระบาด (9)</li> <li>• เข้าไปในสถานที่แออัดพลุกพล่าน (7) (ตลาด รพ. เรือนจำ ศูนย์ผู้สูงอายุ)</li> <li>• ประกอบอาชีพเสี่ยง (1) (แท็กซี่)</li> </ul>
ยะลา สมุทรสาคร	2 ราย/จังหวัด		
กาญจนบุรี กำแพงเพชร ฉะเชิงเทรา นนทบุรี นครนายก ระนอง อ่างทอง อุดรธานี	1 ราย/จังหวัด		

- ชาย 21 ราย หญิง 20 ราย
- ค่ากลางอายุ 66 ปี (30-88 ปี), 60 ปีขึ้นไป (71%)
- ชาวไทยทุกราย



# จำนวนผู้ติดเชื้อรายวัน ระลอกเมษายน 64 (1 เม.ย. - 3 ก.ค. 64)

(ยอดสะสม 248,288 ราย)







# ผู้เดินทางมาจากต่างประเทศ รวม 4 ราย

ผู้เดินทางมาจากต่างประเทศ คัดกรอง ณ ด่านฯ และเข้ารพ./สถานกักกันทุกประเภท (4 ราย)

ประเทศต้นทาง	เดินทางมาถึงไทย / ผู้ติดเชื้อเที่ยวบินเดียวกัน	ลักษณะผู้ติดเชื้อ	การตรวจหาเชื้อ	เข้าพัก / รพ.
บาหลีเรน (1 ราย)	24 มิ.ย. 64	เพศหญิง อายุ 37 ปี สัญชาติ ไทย	24 มิ.ย. 64 (Day 0) ผลพบเชื้อ ไม่มีอาการ	ASQ กทม. / Hospital กทม.
สหรัฐอเมริกาบริบทเอมิเรตส์ (1 ราย)	26 มิ.ย. 64	เพศหญิง อายุ 33 ปี สัญชาติ ไทย อาชีพ ค้าขายออนไลน์	26 มิ.ย. 64 (Day 0) ผลพบเชื้อ ไม่มีอาการ	ASQ กทม. / Hospital กทม.
กัมพูชา (2 ราย)	18 มิ.ย. 64 / ด่านข้ามแดนถาวร (ทางบก)	เพศชาย 2 ราย อายุ 21, 24 ปี สัญชาติ ไทย (2) อาชีพ พนักงานออนไลน์ (2)	1 ก.ค. 64 (Day 13) ผลพบเชื้อ ไม่มีอาการ (1) มีอาการ (1)	LQ สระแก้ว / รพ.อรัญประเทศ (1) รพ.สมเด็จพระยุพราชสระแก้ว (1)



# จำนวนผู้ติดเชื้อโควิดในประเทศไทยใหม่ วันที่ 3 ก.ค.64 จำนวน 10 อันดับแรก

อันดับที่	จังหวัด	รายวัน 3 ก.ค.	รวมทั้งตั้งแต่ วันที่ 1 เม.ย. - 3 ก.ค.	
1	กรุงเทพมหานคร	1,971	79,017	=
2	สมุทรปราการ	479	18,438	=
3	ปทุมธานี	448	8,945	↑
4	ชลบุรี	294	9,201	↑
5	สมุทรสาคร	277	8,827	↓
6	นนทบุรี	257	12,072	↓
7	ปัตตานี	197	2,736	↑
8	สงขลา	172	5,056	↑
9	นครปฐม	169	4,762	↑
10	ยะลา	159	2,335	↓



# จำนวนผู้ติดเชื้อโควิดในประเทศ **สะสม** วันที่ 1 เม.ย. 64 – 3 ก.ค.64 จำนวน 10 อันดับแรก

อันดับที่	จังหวัด	รวมตั้งแต่ วันที่ 1 เม.ย. – 3 ก.ค.	
1	กรุงเทพมหานคร	79,017	=
2	สมุทรปราการ	18,438	=
3	นนทบุรี	12,072	=
4	ชลบุรี	9,201	=
5	เพชรบุรี	8,956	=
6	ปทุมธานี	8,945	↑
7	สมุทรสาคร	8,827	↓
8	สงขลา	5,056	=
9	นครปฐม	4,762	=
10	เชียงใหม่	4,164	=



# จำนวนผู้ติดเชื้อโควิดในประเทศไทยใหม่ และสะสม วันที่ 1 เม.ย. 64 – 3 ก.ค. 64

ที่	จังหวัด	1 เม.ย. – 26 มิ.ย.	27-มิ.ย.	28-มิ.ย.	29-มิ.ย.	30-มิ.ย.	1-ก.ค.	2-ก.ค.	3-ก.ค.	รวม
<b>รวมทั้งประเทศ (ยกเว้นผู้เดินทางเข้าราชอาณาจักร)</b>		<b>209,994</b>	<b>3,960</b>	<b>5,388</b>	<b>4,634</b>	<b>4,777</b>	<b>5,521</b>	<b>6,076</b>	<b>6,226</b>	<b>246,576</b>
<b>1. ในเรือนจำฯ</b>		<b>36,450</b>	<b>45</b>	<b>9</b>	<b>10</b>	<b>127</b>	<b>44</b>	<b>207</b>	<b>294</b>	<b>37,186</b>
<b>2. นอกเรือนจำฯ</b>		<b>173,544</b>	<b>3,915</b>	<b>5,379</b>	<b>4,624</b>	<b>4,650</b>	<b>5,477</b>	<b>5,869</b>	<b>5,932</b>	<b>209,390</b>
<b>2.1 จังหวัดอื่น</b>		<b>63,708</b>	<b>1,628</b>	<b>2,481</b>	<b>1,459</b>	<b>1,615</b>	<b>2,008</b>	<b>2,099</b>	<b>2331</b>	<b>77,329</b>
<b>2.2 รวม กทม. ปริมณฑล</b>		<b>109,836</b>	<b>2,287</b>	<b>2,898</b>	<b>3,165</b>	<b>3,035</b>	<b>3,469</b>	<b>3,770</b>	<b>3,601</b>	<b>132,061</b>
<b>2.2.1</b>	<b>กรุงเทพมหานคร</b>	<b>66,253</b>	<b>1,370</b>	<b>1,678</b>	<b>1,692</b>	<b>1,826</b>	<b>1,960</b>	<b>2,267</b>	<b>1,971</b>	<b>79,017</b>
<b>2.2.2</b>	<b>ปริมณฑล (5 จังหวัด)</b>	<b>43,583</b>	<b>917</b>	<b>1,220</b>	<b>1,473</b>	<b>1,209</b>	<b>1,509</b>	<b>1,503</b>	<b>1,630</b>	<b>53,044</b>

หมายเหตุ \* ปรับข้อมูลจำนวนผู้ติดเชื้อ เฉพาะกลุ่มผู้ติดเชื้อภายในประเทศ ไม่รวมกลุ่มขนส่งสินค้า ยืนยันผลการติดเชื้อจากการสอบสวนโรคในระบบรายงาน ในช่วงต้นการระบาดระลอกใหม่



# จำนวนผู้ติดเชื้อโควิดในประเทศไทยใหม่ และสะสม วันที่ 1 เม.ย. 64 – 3 ก.ค. 64 เวลา 01:00 น.

ที่	จังหวัด	1 เม.ย. - 26 มิ.ย.	27-มิ.ย.	28-มิ.ย.	29-มิ.ย.	30-มิ.ย.	1-ก.ค.	2-ก.ค.	3-ก.ค.	รวม(ราย)
<b>รวม</b>		<b>209,994</b>	<b>3,960</b>	<b>5,388</b>	<b>4,634</b>	<b>4,777</b>	<b>5,521</b>	<b>6,076</b>	<b>6,226</b>	<b>246,576</b>
1	กรุงเทพมหานคร	66,253	1,370	1,678	1,692	1,826	1,960	2,267	1,971	79,017
2	เรือนจำฯ	36,450	45	9	10	127	44	207	294	37,186
3	สมุทรปราการ	15,296	231	395	647	433	435	522	479	18,438
4	นนทบุรี	10,507	195	222	185	155	224	327	257	12,072
5	ชลบุรี	7,525	155	390	146	208	261	222	294	9,201
6	เพชรบุรี	8,418	69	87	82	75	74	77	74	8,956
7	ปทุมธานี	7,298	126	111	180	177	321	284	448	8,945
8	สมุทรสาคร	6,833	289	295	293	253	298	289	277	8,827
9	สงขลา	3,698	133	275	182	157	272	167	172	5,056
10	นครปฐม	3,649	76	197	168	191	231	81	169	4,762
11	เชียงใหม่	4,128	10	1	6	4	4	6	5	4,164
12	ประจวบคีรีขันธ์	2,470	53	45	33	70	53	19	21	2,764
13	พระนครศรีอยุธยา	2,299	55	52	49	45	56	103	88	2,747
14	ปัตตานี	1,599	189	178	143	81	180	169	197	2,736
15	ฉะเชิงเทรา	2,037	93	43	41	70	92	58	48	2,482

หมายเหตุ \* ปรับข้อมูลจำนวนผู้ติดเชื้อ เฉพาะกลุ่มผู้ติดเชื้อภายในประเทศ ไม่รวมกลุ่มขนส่งสินค้า ยืนยันผลการติดเชื้อจากการสอบสวนโรคในระบบรายงาน ในช่วงต้นการระบาดระลอกใหม่ และไม่นับผู้ป่วยในสถานกักกัน



# จำนวนผู้ติดเชื้อโควิดในประเทศไทยใหม่ และสะสม วันที่ 1 เม.ย. 64 – 3 ก.ค. 64 เวลา 01:00 น.

ที่	จังหวัด	1 เม.ย. - 26 มิ.ย.	27-มิ.ย.	28-มิ.ย.	29-มิ.ย.	30-มิ.ย.	1-ก.ค.	2-ก.ค.	3-ก.ค.	รวม(ราย)
16	นราธิวาส	1,817	53	86	83	69	53	124	66	2,351
17	ยะลา	1,452	94	98	89	106	136	201	159	2,335
18	สุราษฎร์ธานี	1,881	24	14	20	25	37	27	14	2,042
19	สระบุรี	1,348	45	157	44	53	98	71	90	1,906
20	ระยอง	1,387	14	123	52	41	58	58	69	1,802
21	ตรัง	1,624	10	9	6	6	13	8	10	1,686
22	ราชบุรี	1,232	32	60	32	47	48	40	98	1,589
23	นครศรีธรรมราช	1,434	21	23	15	8	13	19	33	1,566
24	ระนอง	1,294	17	44	23	31	12	24	22	1,467
25	นครราชสีมา	1,102	19	47	36	27	26	22	38	1,317
26	ตาก	418	78	453	65	10	20	36	39	1,119
27	จันทบุรี	1,049	4	4	2	7	7	8	20	1,101
28	เชียงใหม่	916	18	8	11	28	16	7	20	1,024
29	สุพรรณบุรี	626	25	5	15	31	38	20	61	821
30	นครสวรรค์	660	21	16	8	25	40	23	22	815

หมายเหตุ \* ปรับข้อมูลจำนวนผู้ติดเชื้อ เฉพาะกลุ่มผู้ติดเชื้อภายในประเทศ ไม่รวมกลุ่มขนส่งสินค้า ยืนยันผลการติดเชื้อจากการสอบสวนโรคในระบบรายงาน ในช่วงต้นการระบาดระลอกใหม่ และไม่นับผู้ป่วยในสถานกักกัน



# จำนวนผู้ติดเชื้อโควิดในประเทศไทยใหม่ และสะสม วันที่ 1 เม.ย. 64 – 3 ก.ค. 64 เวลา 01:00 น.

ที่	จังหวัด	1 เม.ย. - 26 มิ.ย.	27-มิ.ย.	28-มิ.ย.	29-มิ.ย.	30-มิ.ย.	1-ก.ค.	2-ก.ค.	3-ก.ค.	รวม(ราย)
31	ปราจีนบุรี	637	60	4	3	10	21	39	16	790
32	ขอนแก่น	574	10	13	17	33	20	70	25	762
33	อุดรธานี	582	10	20	16	16	34	37	25	740
34	ภูเก็ต	712	1	-	3	5	7	4	7	739
35	สระแก้ว	588	18	17	9	8	25	12	20	697
36	สมุทรสงคราม	538	25	21	21	19	21	27	15	687
37	กาญจนบุรี	514	15	4	21	19	19	20	15	627
38	พัทลุง	547	15	3	7	2	8	10	16	608
39	นครนายก	485	18	15	12	10	23	6	27	596
40	ศรีสะเกษ	456	3	12	17	5	13	30	44	580
41	อุบลราชธานี	406	12	6	9	22	18	31	31	535
42	ลพบุรี	425	6	6	12	6	12	12	23	502
43	ชัยภูมิ	387	8	8	12	18	23	13	18	487
44	มหาสารคาม	429	2	2	-	3	2	9	17	464
45	พิษณุโลก	378	4	4	4	4	10	4	16	424
46	ร้อยเอ็ด	325	11	7	2	11	11	26	27	420

หมายเหตุ \* ปรับข้อมูลจำนวนผู้ติดเชื้อ เฉพาะกลุ่มผู้ติดเชื้อภายในประเทศ ไม่รวมกลุ่มขนส่งสินค้า ยืนยันผลการติดเชื้อจากการสอบสวนโรคในระบบรายงาน ในช่วงต้นการระบาดระลอกใหม่ และไม่เน้นผู้ป่วยในสถานกักกัน



# จำนวนผู้ติดเชื้อโควิดในประเทศไทยใหม่ และสะสม วันที่ 1 เม.ย. 64 – 3 ก.ค. 64 เวลา 01:00 น.

ที่	จังหวัด	1 เม.ย. - 26 มิ.ย.	27-มิ.ย.	28-มิ.ย.	29-มิ.ย.	30-มิ.ย.	1-ก.ค.	2-ก.ค.	3-ก.ค.	รวม(ราย)
47	กระบี่	396	5	2	1	-	2	7	2	415
48	กำแพงเพชร	321	3	1	6	14	3	10	10	368
49	บุรีรัมย์	259	4	5	12	7	15	24	27	353
50	สุรินทร์	220	14	14	12	21	13	17	31	342
51	พังงา	260	63	-	12	1	2	-	-	338
52	เพชรบูรณ์	237	11	10	4	15	4	12	37	330
53	อ่างทอง	248	10	-	16	16	9	5	4	308
54	ลำพูน	301	-	-	-	-	-	-	1	302
55	ตราด	252	4	6	-	6	2	8	8	286
56	ลำปาง	262	-	2	1	1	4	7	8	285
57	กาฬสินธุ์	166	7	7	5	27	10	13	32	267
58	สกลนคร	180	6	7	4	6	9	10	22	244
59	นครพนม	161	2	10	1	7	4	13	18	216
60	พะเยา	172	7	4	2	1	1	7	1	195
61	พิจิตร	158	1	1	3	10	6	8	6	193
62	ยโสธร	146	5	3	-	6	3	11	11	185

หมายเหตุ \* ปรับข้อมูลจำนวนผู้ติดเชื้อ เฉพาะกลุ่มผู้ติดเชื้อภายในประเทศ ไม่รวมกลุ่มขนส่งสินค้า ยืนยันผลการติดเชื้อจากการสอบสวนโรคในระบบรายงาน ในช่วงต้นการระบาดระลอกใหม่ และไม่นับผู้ป่วยในสถานกักกัน





# จำนวนผู้ติดเชื้อโควิดในประเทศไทยใหม่ และสะสม วันที่ 1 เม.ย. 64 – 3 ก.ค. 64 เวลา 01:00 น.

ที่	จังหวัด	1 เม.ย. - 26 มิ.ย.	27-มิ.ย.	28-มิ.ย.	29-มิ.ย.	30-มิ.ย.	1-ก.ค.	2-ก.ค.	3-ก.ค.	รวม(ราย)
63	สุโขทัย	144	1	1	1	6	5	7	15	180
64	อุดรดิตถ์	133	11	5	2	4	7	4	9	175
65	สิงห์บุรี	137	7	15	1	5	5	2	2	174
66	ชุมพร	154	1	2	1	6	1	5	4	174
67	น่าน	148	1	4	5	2	2	3	1	166
68	เลย	119	1	6	2	8	5	9	11	161
69	สตูล	96	2	9	1	10	1	12	29	160
70	ชัยนาท	106	2	2	8	6	3	6	-	133
71	หนองบัวลำภู	92	2	2	3	8	4	5	11	127
72	หนองคาย	97	5	2	1	1	3	2	3	114
73	แพร่	101	-	-	1	-	-	2	1	105
74	อุทัยธานี	52	2	-	1	2	2	12	11	82
75	อำนาจเจริญ	59	1	-	1	3	-	3	7	74
76	มุกดาหาร	39	-	1	-	1	6	12	7	66
77	บึงกาฬ	46	-	-	4	-	3	4	-	57
78	แม่ฮ่องสอน	49	-	-	-	-	-	-	-	49

หมายเหตุ \* ปรับข้อมูลจำนวนผู้ติดเชื้อ เฉพาะกลุ่มผู้ติดเชื้อภายในประเทศ ไม่รวมกลุ่มขนส่งสินค้า ยืนยันผลการติดเชื้อจากการสอบสวนโรคในระบบรายงาน ในช่วงต้นการระบาดระลอกใหม่ และไม่นับผู้ป่วยในสถานกักกัน

## การระบาดที่พบในจังหวัดที่มีรายงานผู้ป่วยเพิ่มขึ้น ประจำวันที่ 3 กรกฎาคม พ.ศ. 2564

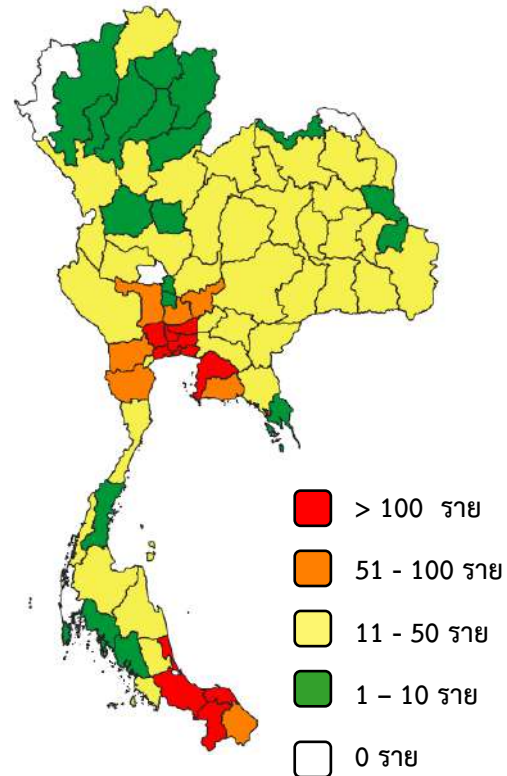
จังหวัด	พื้นที่	สถานที่เกิดการระบาด	วันที่เริ่มพบการระบาด	ผู้ป่วยรายใหม่	ยอดสะสมใน cluster
ปทุมธานี	คลองหลวง	ตลาดไท	14 มิ.ย.	261	1,155 ราย
ชลบุรี	บางละมุง	โรงงานน้ำแข็ง	2 ก.ค.	56	56 ราย (คลัสเตอร์ใหม่)
สมุทรสาคร	เมืองสมุทรสาคร	บริษัทผลิตภัณฑ์พลาสติก	1 ก.ค.	18	30 ราย
12 จังหวัด	ยะลา ปัตตานี ภูเก็ต นราธิวาส สงขลา สตูล กระบี่ พัทลุง พังงา นครศรีธรรมราช ตรัง สุราษฎร์ธานี	มัสกัส และโรงเรียนปอเนาะ	4 มิ.ย.	14	795 ราย
สงขลา	7 อำเภอ	โรงงานอาหารทะเล กระป๋อง	21 มิ.ย.	30	920 ราย

## การระบาดที่พบในจังหวัดที่มีรายงานผู้ป่วยเพิ่มขึ้น ประจำวันที่ 3 กรกฎาคม พ.ศ. 2564

จังหวัด	พื้นที่	สถานที่เกิดการระบาด	วันที่เริ่มพบการระบาด	ผู้ป่วยรายใหม่	ยอดสะสมใน cluster
นครปฐม	กำแพงแสน	มหาวิทยาลัย	2 ก.ค.	6	6 ราย (คลัสเตอร์ใหม่)
	สามพราน	โรงงานเฟอร์นิเจอร์	2 ก.ค.	11	11 ราย (คลัสเตอร์ใหม่)
ระนอง	เมืองระนอง	แพปลา	11 เม.ย.	15	1189 ราย
สระบุรี	หนองแค	บริษัทผลิตชิ้นส่วนคอมพิวเตอร์	27 มิ.ย.	43	314 ราย
พระนครศรีอยุธยา	บางปะอิน	บริษัทผลิตแผงวงจรไฟฟ้า	28 มิ.ย.	11	92 ราย
ลพบุรี	พัฒนานิคม	โรงงานแปรรูปเนื้อสัตว์	28 มิ.ย.	13	19 ราย
ฉะเชิงเทรา	บางปะกง	บริษัทอุปกรณ์อิเล็กทรอนิกส์	29 มิ.ย.	10	59 ราย
สระแก้ว	วังน้ำเย็น	วิทยาลัยเทคนิค	30 มิ.ย.	10	21 ราย
ขอนแก่น	สีชมพู	ศูนย์พัฒนาเด็ก	1 ก.ค.	7	52 ราย

# ผู้ติดเชื้อ

## วันที่ 3 ก.ค. 64



ผู้ติดเชื้อ	จังหวัด
> 100 ราย (10 จังหวัด)	กรุงเทพมหานคร สมุทรปราการ ปทุมธานี ชลบุรี สมุทรสาคร นนทบุรี ปัตตานี สงขลา นครปฐม ยะลา
51 - 100 ราย (7 จังหวัด)	ราชบุรี สระบุรี พระนครศรีอยุธยา เพชรบุรี ระยอง นราธิวาส สุพรรณบุรี
11 - 50 ราย (37 จังหวัด)	ฉะเชิงเทรา ศรีสะเกษ ตาก นครราชสีมา เพชรบูรณ์ นครศรีธรรมราช กาฬสินธุ์ อุบลราชธานี สุรินทร์ สตูล นครนายก ร้อยเอ็ด บุรีรัมย์ ขอนแก่น อุดรธานี ลพบุรี ระนอง นครสวรรค์ สกลนคร ประจวบคีรีขันธ์ จันทบุรี เชียงราย สระแก้ว ชัยภูมิ นครพนม มหาสารคาม ปราจีนบุรี พัทลุง พิษณุโลก สมุทรสงคราม กาญจนบุรี สุโขทัย สุราษฎร์ธานี ยโสธร เลย หนองบัวลำภู อุทัยธานี
1 - 10 ราย (19 จังหวัด)	ตรัง กำแพงเพชร อุดรดิตถ์ ตราด ลำปาง ภูเก็ต อำนาจเจริญ มุกดาหาร พิจิตร เชียงใหม่ อ่างทอง ชุมพร หนองคาย กระบี่ สิงห์บุรี ลำพูน พะเยา น่าน แพร่
0 ราย (4 จังหวัด)	พังงา ชัยนาท บึงกาฬ แม่ฮ่องสอน

A close-up photograph of a hand wearing a white latex glove, carefully drawing a clear liquid from a small glass vial into a syringe. The background is a dark, solid color, and the lighting highlights the texture of the glove and the metallic parts of the syringe.

**วัคซีนโควิด 19  
ของประเทศไทย**

---

# สรุปผลการฉีดวัคซีนโควิด 19

ผลการให้บริการวัคซีน วันที่ 2 กรกฎาคม 2564 เวลา 18.00 น.

จำนวนผู้ได้รับวัคซีน		เพิ่มขึ้นวันนี้	ตั้งแต่วันที่ 7 มิ.ย. 2564	ตั้งแต่วันที่ 28 ก.พ. 2564
		เพิ่มขึ้น <b>+ 345,109</b> โดส	สะสม <b>6,471,771</b> โดส	สะสม <b>10,572,292</b> โดส
จำแนกรายเข็ม	เข็มที่ 1	รายใหม่ <b>+ 275,533</b> ราย	สะสม <b>4,869,871</b> ราย	สะสม <b>7,640,118</b> ราย
	เข็มที่ 2	รายใหม่ <b>+ 69,576</b> ราย	สะสม <b>1,601,900</b> ราย	สะสม <b>2,932,174</b> ราย



# ความครอบคลุมการรับบริการวัคซีนโควิด 19 สะสม (วันที่ 28 ก.พ. – 2 ก.ค. 64)

จังหวัด	จำนวนประชากร	จำนวนผู้ได้รับวัคซีน			
		เข็มที่ 1 (คน)	ความครอบคลุม (ร้อยละ)	เข็มที่ 2 (คน)	ความครอบคลุม (ร้อยละ)
<b>กรุงเทพมหานคร และ ปริมณฑล</b>	<b>14,852,388</b>	<b>3,646,494</b>	<b>24.55</b>	<b>1,238,839</b>	<b>8.34</b>
กรุงเทพมหานคร	7,699,174	2,572,611	33.41	838,885	10.90
สมุทรสาคร	953,167	191,721	20.11	115,622	12.13
นนทบุรี	1,609,191	313,321	19.47	123,721	7.69
สมุทรปราการ	1,931,726	335,460	17.37	80,612	4.17
ปทุมธานี	1,533,781	164,994	10.76	57,000	3.72
นครปฐม	1,125,349	68,387	6.08	22,999	2.04
<b>จังหวัดอื่น ๆ (รวม 71 จังหวัด)</b>	<b>55,262,208</b>	<b>3,382,009</b>	<b>6.12</b>	<b>1,295,088</b>	<b>2.34</b>
ภูเก็ต	547,584	387,462	70.76	312,380	57.05
ระนอง	228,507	62,678	27.43	14,857	6.50
สุราษฎร์ธานี	1,144,089	161,475	14.11	71,010	6.21
เกาะสมุย อ.สมุย	125,229	77,602	61.97	52,825	42.18
เกาะเต่า อ.เกาะพะงัน	5,498	3,211	58.40	651	11.84
เกาะพะงัน อ.เกาะพะงัน	26,092	7,431	28.48	1,609	6.17
<b>รวมทั้งประเทศ</b>	<b>72,034,775</b>	<b>7,640,118</b>	<b>10.61</b>	<b>2,932,174</b>	<b>4.07</b>

\* จำนวนประชากรจากทะเบียนราษฎร์ กรมการปกครอง และประชากรแฝง จากสำนักงานสถิติแห่งชาติ มี.ค. 64



# จำนวนการได้รับวัคซีนโควิด 19 ของประเทศไทย แยกตามกลุ่มเป้าหมาย

## สะสมตั้งแต่วันที่ 28 กุมภาพันธ์ – 2 กรกฎาคม 2564

กลุ่มเป้าหมาย	จำนวนเป้าหมาย (คน)	จำนวนผู้ที่ได้รับวัคซีน			
		เข็มที่ 1 (คน)	ร้อยละ	เข็มที่ 2 (คน)	ร้อยละ
บุคลากรทางการแพทย์และสาธารณสุข	712,000	762,220	107.1	678,030	95.2
เจ้าหน้าที่ด่านหน้า	1,900,000	649,368	34.2	416,466	21.9
อาสาสมัครสาธารณสุขประจำหมู่บ้าน	1,000,000	310,915	31.1	169,157	16.9
ผู้มีโรคเรื้อรัง 7 กลุ่มโรค	5,350,000	749,908	14.0	171,344	3.2
ประชาชนทั่วไป	28,538,000	3,696,902	13.0	1,405,639	4.9
ผู้มีอายุ 60 ปีขึ้นไป	12,500,000	1,470,805	11.8	91,538	0.7
<b>รวม</b>	<b>50,000,000</b>	<b>7,640,118</b>	<b>15.3</b>	<b>2,932,174</b>	<b>5.9</b>







หลายรายติดเชื้อโควิด 19  
จากคนในครอบครัวที่ทำงานนอกบ้าน  
ใส่แมสก์เมื่ออยู่บ้าน  
เพื่อตัวคุณและคนที่คุณรัก



**ศบค.**  
ศูนย์บริหารสถานการณ์  
**โควิด-19**  
#สู้ไปด้วยกัน #ประเทศไทยต้องชนะ