



สถานการณ์ โรคติดเชื้อไวรัสโคโรนา 2019 Coronavirus Disease 2019 (COVID-19)

ศูนย์บริหารสถานการณ์ โควิด-19 (ศบค.)

วันที่ 3 มิถุนายน 2565



**สถานการณ์
COVID – 19
ประจำวัน**



สถานการณ์ COVID-19 ทั่วโลก 226 ประเทศ 2 เขตบริหารพิเศษ 2 เรือสำราญ

MAIN

Confirmed
534,122,368
544,600

Severe
36,678
-10 (0.01%)

Recovered
505,047,976
545,590 (94.56%)

Deaths
6,317,436
1,398 (1.18%)

Weekly

7,291,664

4,161,490

17,170

#	PLACES	CONFIRMED	NEW CASES	DEATHS	NEW DEATHS	Deaths in the last 7 days/1M pop	#	PLACES	CONFIRMED	NEW CASES	DEATHS	NEW DEATHS	Deaths in the last 7 days/1M pop
1	USA	86,271,283	82,896	1,032,862	216	4.00	11	Spain	12,360,256	0	106,493	0	5.00
2	India	43,169,599	3,861	524,641	0	0.10	12	Vietnam	10,722,634	1,088	43,080	1	0.00
3	Brazil	31,101,290	41,273	666,978	130	3.00	13	Argentina	9,230,573	0	128,889	0	0.60
4	France	29,570,762	25,365	148,426	41	5.00	14	Japan	8,872,937	22,655	30,653	35	2.00
5	Germany	26,469,531	47,396	139,616	126	8.00	15	Netherlands	8,088,777	1,525	22,325	1	0.60
6	UK	22,305,893	0	178,749	0	5.00	16	Australia	7,368,263	34,985	8,651	56	11.00
7	Russia	18,339,776	4,262	379,285	85	4.00	17	Iran	7,232,443	175	141,318	0	0.30
8	S. Korea	18,141,835	9,898	24,229	15	3.00	18	Colombia	6,103,455	0	139,854	0	0.00
9	Italy	17,457,950	17,193	166,835	79	8.00	19	Indonesia	6,055,645	304	156,600	6	0.20
10	Turkey	15,072,747	0	98,965	0	0.20	20	Poland	6,008,059	220	116,333	7	0.90

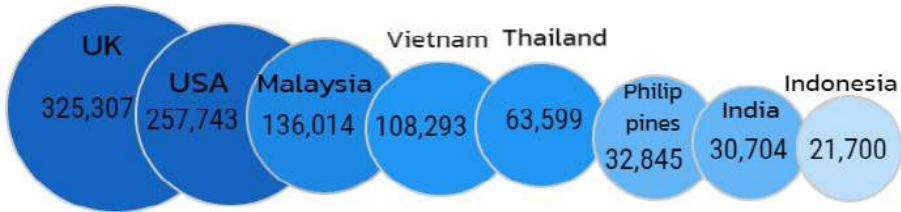
หมายเหตุ : ปรับรายงานตามอันดับเป็นตัวเลขผู้ติดเชื้อรายวัน (บางประเทศไม่รายงานผู้ติดเชื้อเป็นรายวัน)

(ข้อมูล ณ วันที่ 3 มิถุนายน 2565 เวลา 10.00 น.) ที่มา : worldometers




สถานการณ์ COVID-19 ประเทศไทยในทวีปเอเชีย

อัตราป่วยสะสมต่อประชากร 1 ล้านคน



อัตราการตายสะสมต่อประชากร 1 ล้านคน



#	PLACES	CONFIRMED	NEW CASES	DEATHS	NEW DEATHS	Deaths in the last 7 days/1M pop
2	India	43,169,599	3,861	524,641	0	0.10
8	S. Korea	18,141,835	9,898	24,229	15	3.00
12	Vietnam	10,722,634	1,088	43,080	1	0.00
14	Japan	8,872,937	22,655	30,653	35	2.00
19	Indonesia	6,055,645	304	156,600	6	0.20
23	Malaysia	4,510,196	1,877	35,680	2	0.70
24	Thailand	4,460,556	2,976	30,113	32	3.00
31	DPRK	3,917,580	96,610	70	0	0.10
34	Philippines	3,690,889	182	60,455	0	0.00
44	Bangladesh	1,953,563	22	29,131	0	0.00
50	Pakistan	1,530,518	67	30,379	0	0.00
52	Singapore	1,310,616	3,745	1,389	0	1.00
80	Myanmar	613,355	7	19,434	0	0.00
110	China	224,208	37	5,226	0	0.00
111	Laos	210,045	19	756	0	0.00
122	Brunei	149,337	367	223	0	0.00
125	Cambodia	136,262	0	3,056	0	-

หมายเหตุ : ปรับรายงานตามอันดับเป็นตัวเลขผู้ติดเชื้อรายวัน (บางประเทศไม่รายงานผู้ติดเชื้อเป็นรายวัน)

(ข้อมูล ณ วันที่ 3 มิถุนายน 2565 เวลา 10.00 น.) ที่มา : worldometers



รายงานสถานการณ์ COVID-19 ในประเทศไทย

ระลอกเดือนมกราคม 2565 ข้อมูลตั้งแต่วันที่ 1 ม.ค. - 3 มิ.ย. 65

ผู้ป่วยรายใหม่วันนี้

+2,976 ราย

ผู้ป่วยยืนยันสะสม

2,237,121 ราย

หายป่วยแล้ว

+4,238 ราย

เสียชีวิต

+32 คน

ติดเชื้อ ในประเทศ	ติดเชื้อจาก ต่างประเทศ
2,972 ราย	3 ราย

ผู้ป่วยยืนยันสะสมตั้งแต่ปี 63

4,460,556 ราย

หายป่วยสะสม 2,227,051 ราย

เสียชีวิตสะสม

8,415 คน

หายป่วยสะสมตั้งแต่ปี 63

4,395,545 ราย

เสียชีวิตสะสมตั้งแต่ปี 63

30,113 คน

จากเรือนจำ/
ที่ต้องขัง **1** ราย

ประวัติเสี่ยง

2,972 ราย

ผู้ป่วยรายใหม่
จากระบบเฝ้าระวังและระบบบริการฯ
ค้นหาผู้ติดเชื้อเชิงรุกในชุมชน

- ราย

จากเรือนจำ / ที่ต้องขัง

1 ราย

ผู้ที่เดินทางจากต่างประเทศ

3 ราย

รวม 2,976 ราย

ผู้รับวัคซีน

ฉีดแล้ว **137,969,663** โดส

ที่มา : MOPH-IC



เข็มที่ 1

+10,635 ราย

สะสม 56,774,554 ราย



เข็มที่ 2

+25,655 ราย

สะสม 52,735,232 ราย



เข็มที่ 3
ขึ้นไป

+52,735 ราย

สะสม 28,459,877 ราย

*ปรับปรุงข้อมูลวัคซีนสะสม

ข้อมูล 28 ก.พ. 2564 - 2 มิ.ย. 2565

ผู้ป่วยรักษาอยู่

34,898

ราย

ใน sw.

15,120 ราย

sw.สนามและอื่นๆ

19,778 ราย

อาการหนัก **818** ราย
(ใส่เครื่องช่วยหายใจ **398** ราย)

ครองเตียงระดับ 2-3 : **11.50**

สถานการณ์ COVID-19 ในประเทศไทย

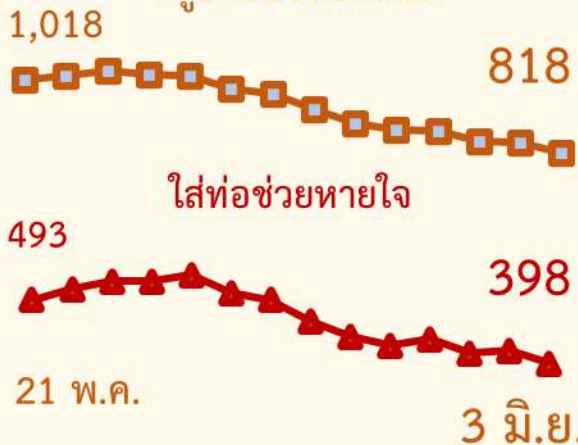
ผู้ติดเชื้อ ผู้ป่วยปอดอักเสบ ผู้ป่วยใส่ท่อช่วยหายใจ และผู้เสียชีวิต

ผู้ป่วยรายวัน (เฉลี่ย 14 วัน)




แหล่งข้อมูลและจัดทำโดย
กรมควบคุมโรค กระทรวงสาธารณสุข


ผู้ป่วยปอดอักเสบ



ใส่ท่อช่วยหายใจ



ผู้ป่วยเสียชีวิต (เฉลี่ย 14 วัน)



กลุ่ม 608 : 31 ราย
ยังไม่ได้รับวัคซีน Booster dose : 26 ราย



ผู้ป่วยโรคโควิด-19 เสียชีวิต ของประเทศไทย รายงานวันที่ 3 มิ.ย. 65 (32 ราย)

จังหวัด	รวม (ราย)
กรุงเทพมหานคร	3
นนทบุรี(1) นครปฐม(1) สมุทรปราการ(1)	3
นครราชสีมา(3) อำนาจเจริญ(3) ร้อยเอ็ด(2) บุรีรัมย์(1) อุตรธานี(1) สกลนคร(1) อุบลราชธานี(1)	12
เชียงใหม่(2) กำแพงเพชร(2) สุโขทัย(1) เชียงราย(1) พิษณุโลก(1)	7
ภาคใต้	-
สิงห์บุรี(1) ลพบุรี(1) นครสวรรค์(1) อุทัยธานี(1) กาญจนบุรี(1) เพชรบุรี(1) ราชบุรี(1)	7

- ชาย 15 ราย หญิง 17 ราย : ไทย(32)
- ค่ามัธยฐานของอายุ 75 ปี (20 - 101 ปี)
- ค่ามัธยฐาน (วันที่พบเชื้อ-เสียชีวิต) 6 วัน (0 - 41 วัน) พบเชื้อวันเสียชีวิต 1 ราย



❖ อายุ 60 ปีขึ้นไป 23 ราย (72%)



❖ อายุน้อยกว่า 60 ปี :

- มีโรคเรื้อรัง 8 ราย (25%)

- ไม่มีประวัติโรคเรื้อรัง 1 ราย (3%)

รวม 97%

ปัจจัยเสี่ยง-ประเด็นสำคัญ

- มะเร็ง(1),โรคไต(13), อ้วน(2), หลอดเลือดสมอง(5), หัวใจ(4), ติดเตียง(1)

สรุปผลการฉีดวัคซีนโควิด 19 ในประเทศไทย

ผลการให้บริการวัคซีน วันที่

2 มิถุนายน 2565

เวลา 18.00 น.

จำนวน ผู้ได้รับวัคซีน	เพิ่มขึ้นวันนี้		ตั้งแต่วันที่ 28 ก.พ. 2564		จำนวนร้อยละของ ผู้ได้รับวัคซีน*	
	เพิ่มขึ้น +	โดส	สะสม	โดส		
		89,025		137,969,663		
จำแนก รายเข็ม	เข็มที่ 1	รายใหม่ +	10,635 ราย	สะสม	56,774,554 ราย	คิดเป็น 81.6% ของปกก.
	เข็มที่ 2	รายใหม่ +	25,655 ราย	สะสม	52,735,232 ราย	คิดเป็น 75.8% ของปกก.
	เข็มที่ 3 ขึ้นไป	รายใหม่ +	52,735 ราย	สะสม	28,459,877 ราย	คิดเป็น 40.9% ของปกก.



* ปรับฐานประชากร ปี 2565 ตามมติการประชุม ศบค. เมื่อวันที่ 20 มกราคม 2565 เป็นจำนวน 69,556,204 คน

*ปรับปรุงข้อมูลวัคซีนสะสม





ผลการให้บริการวัคซีนโควิด 19 ในกลุ่มเป้าหมายหลัก

กลุ่มเป้าหมายหลัก เดือนมีนาคม 2565	จำนวนเป้าหมาย (คน)	เข็มที่ 1 (โดส)	เข็มที่ 2 (โดส)	เข็มที่ 3 (โดส)
ผู้ที่มีอายุ 60 ปีขึ้นไป 	12,704,543	10,722,293 (84.4%)	10,206,077 (80.3%)	5,687,001 (44.8%)
ผู้ที่มีอายุ 5 – 11 ปี 	5,150,082	3,043,557 (59.1%)	1,752,791 (34.0%)	-

ที่มา : ฐานข้อมูลการฉีดวัคซีนกระทรวงสาธารณสุข (MOPH Immunization Center) และกองดิจิทัลเพื่อการควบคุมโรค

หมายเหตุ : อยู่ระหว่างปรับปรุงการประมวลผลข้อมูลประชากรรายกลุ่มย่อย

ที่มา : ฐานข้อมูลกระทรวงสาธารณสุข (MOPH Immunization Center)

ข้อมูล ณ วันที่ 1 มิถุนายน 2565 เวลา 18.00 น.





ศบค.
ศูนย์บริหารสถานการณ์
โควิด-19
#สู้ไปด้วยกัน #ประเทศไทยต้องชนะ