



สถานการณ์ โรคติดเชื้อไวรัสโคโรนา 2019 Coronavirus Disease 2019 (COVID-19)

ศูนย์บริหารสถานการณ์ โควิด-19 (ศบค.)

วันที่ 2 กันยายน 2565



**สถานการณ์
COVID – 19
ประจำวัน**



สถานการณ์ COVID-19 ทั่วโลก 226 ประเทศ 2 เขตบริหารพิเศษ 2 เรือสำราญ



#	PLACES	CONFIRMED	NEW CASES	DEATHS	NEW DEATHS	Deaths in the last 7 days/1M pop	#	PLACES	CONFIRMED	NEW CASES	DEATHS	NEW DEATHS	Deaths in the last 7 days/1M pop
1	USA	96,465,126	65,815	1,072,125	272	0.00	11	Turkey	16,671,848	0	100,400	0	-
2	India	44,440,267	3,928	527,911	0	0.30	12	Spain	13,342,530	0	112,600	0	5.00
3	France	34,547,847	18,646	154,134	41	5.00	13	Vietnam	11,414,359	2,680	43,117	0	0.10
4	Brazil	34,492,171	19,492	684,203	174	4.00	14	Australia	10,051,555	11,596	13,997	54	14.00
5	Germany	32,218,483	33,930	147,642	148	8.00	15	Argentina	9,678,225	0	129,711	0	0.60
6	UK	23,521,792	0	188,242	0	6.00	16	Netherlands	8,386,307	0	22,600	0	0.50
7	S. Korea	23,417,425	81,499	26,940	112	11.00	17	Iran	7,530,325	1,364	143,894	27	3.00
8	Italy	21,888,255	20,498	175,663	68	9.00	18	Mexico	7,032,024	5,654	329,536	38	2.00
9	Russia	19,578,730	49,761	384,441	95	4.00	19	Indonesia	6,362,902	4,094	157,591	25	0.50
10	Japan	18,939,344	167,340	39,880	316	16.00	20	Colombia	6,302,809	460	141,646	19	2.00

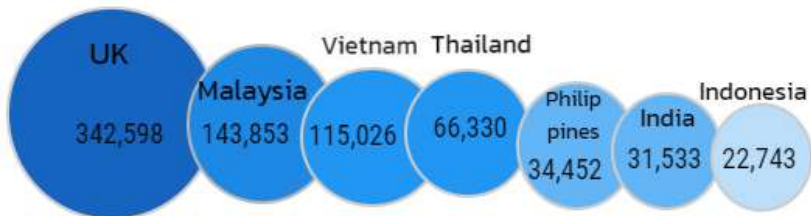
หมายเหตุ : ปรับรายงานตามอันดับเป็นตัวเลขผู้ติดเชื้อรายวัน (บางประเทศไม่รายงานผู้ติดเชื้อเป็นรายวัน)

(ข้อมูล ณ วันที่ 2 กันยายน 2565 เวลา 10.00 น.) ที่มา : worldometers




สถานการณ์ COVID-19 ประเทศในทวีปเอเชีย

อัตราป่วยสะสมต่อประชากร 1 ล้านคน



อัตราตายสะสมต่อประชากร 1 ล้านคน



#	PLACES	CONFIRMED	NEW CASES	DEATHS	NEW DEATHS	Deaths in the last 7 days/1M pop
2	India	44,440,267	3,928	527,911	0	0.30
7	S. Korea	23,417,425	81,499	26,940	112	11.00
10	Japan	18,939,344	167,340	39,880	316	16.00
13	Vietnam	11,414,359	2,680	43,117	0	0.10
19	Indonesia	6,362,902	4,094	157,591	25	0.50
26	Malaysia	4,784,980	2,356	36,225	9	1.00
27	DPRK	4,772,813	0	74	0	-
29	Thailand	4,654,969	2,046	32,352	24	3.00
38	Philippines	3,883,957	3,767	61,864	50	3.00
45	Bangladesh	2,012,162	216	29,325	2	0.00
46	Singapore	1,841,288	2,044	1,593	1	1.00
52	Pakistan	1,569,295	219	30,582	1	0.10
84	Myanmar	615,315	94	19,439	1	0.00
108	China	243,822	368	5,226	0	0.00
111	Brunei	220,245	0	225	0	-
113	Laos	214,169	130	757	0	0.00
125	Cambodia	137,629	9	3,056	0	0.00

หมายเหตุ : ปรับรายงานตามอันดับเป็นตัวเลขผู้ติดเชื้อรายวัน (บางประเทศไม่รายงานผู้ติดเชื้อเป็นรายวัน)

(ข้อมูล ณ วันที่ 2 กันยายน 2565 เวลา 10.00 น.) ที่มา : worldometers

รายงานสถานการณ์ COVID-19 ในประเทศไทย

ระลอกเดือนมกราคม 2565 ข้อมูลตั้งแต่วันที่ 1 ม.ค. - 2 ก.ย. 65

ผู้ป่วยในรายใหม่วันนี้

โดย PCR และ ATK

+2,046 ราย

ติดเชื้อ
ในประเทศ
2,043 ราย

ติดเชื้อจาก
ต่างประเทศ
- ราย

จากเรือนจำ/
ที่ต้องขัง 3 ราย

ผู้ป่วยยืนยันสะสม

2,431,534 ราย

ผู้ป่วยยืนยันสะสมตั้งแต่ปี 63

4,654,969 ราย

หายป่วยแล้ว

+1,565 ราย

หายป่วยสะสม 2,437,676 ราย

หายป่วยสะสมตั้งแต่ปี 63

4,606,170 ราย

เสียชีวิต

+24 คน

เสียชีวิตสะสม

10,654 คน

เสียชีวิตสะสมตั้งแต่ ปี 63

32,352 คน

ประวัติเสี่ยง

2,043 ราย

- ราย

3 ราย

- ราย

รวม 2,046 ราย

ผู้ป่วยรายใหม่

จากระบบเฝ้าระวังและระบบบริการฯ

ค้นหาผู้ติดเชื้อเชิงรุกในชุมชน

จากเรือนจำ / ที่ต้องขัง

ผู้ที่เดินทางจากต่างประเทศ

ผู้รับวัคซีน

ฉีดแล้ว 142,778,966 โดส

ที่มา : MOPH-IC



เข็มที่ 1

+4,401 ราย

สะสม 57,260,888 ราย



เข็มที่ 2

+6,884 ราย

สะสม 53,725,627 ราย



เข็มที่ 3

+19,330 ราย

สะสม 31,792,451 ราย

ข้อมูล 28 ก.พ.2564 - 1 ก.ย. 2565

ผู้ป่วยรักษาอยู่

16,447

ราย

ใน sw.

8,493 ราย

sw.สนามและอื่นๆ

7,954 ราย

อาการหนัก 729 ราย


(ใส่เครื่องช่วยหายใจ 367 ราย)

ครองเตียงระดับ 2-3 : 12.70

สถานการณ์ COVID-19 ในประเทศไทย

ผู้ติดเชื้อ ผู้ป่วยปอดอักเสบ ผู้ป่วยใส่ท่อช่วยหายใจ และผู้เสียชีวิต

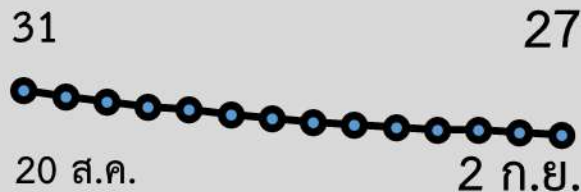
ผู้ป่วยรายวัน (เฉลี่ย 14 วัน)



แหล่งข้อมูลและจัดทำโดย
กรมควบคุมโรค กระทรวงสาธารณสุข



ผู้ป่วยเสียชีวิต (เฉลี่ย 14 วัน)



กลุ่ม 608 : 24 ราย
ยังไม่ได้รับวัคซีน Booster dose : 20 ราย



ผู้ป่วยโรคโควิด-19 เสียชีวิต ของประเทศไทย รายงานวันที่ 2 ก.ย. 65 (24 ราย)

จังหวัด	รวม (ราย)
กรุงเทพมหานคร	5
ปทุมธานี(1) นครปฐม(1)	2
เลย(1) หนองบัวลำภู(1) อุบลราชธานี(1)	3
ภาคเหนือ	-
กระบี่(2) ปัตตานี(1) สงขลา(1) สตูล(1)	5
ชลบุรี(2) นครนายก(2) เพชรบุรี(2) กาญจนบุรี(1) พระนครศรีอยุธยา(1) สิงห์บุรี(1)	9

- ชาย 13 ราย หญิง 11 ราย : ไทย(24)
- ค่ามัธยฐานของอายุ 69 ปี (10 – 94 ปี)
- ค่ามัธยฐาน (วันที่พบเชื้อ-เสียชีวิต) 7 วัน (0 - 38 วัน) พบเชื้อวันเสียชีวิต 1 ราย



❖ อายุ 60 ปีขึ้นไป 19 ราย (79%)



❖ อายุน้อยกว่า 60 ปี :

- มีโรคเรื้อรัง 5 ราย (21%)

- ไม่มีประวัติโรคเรื้อรัง - ราย (-%)

รวม 100%

ปัจจัยเสี่ยง-ประเด็นสำคัญ

- มะเร็ง(4),โรคไต(4), อ้วน(2), หลอดเลือดสมอง(5), หัวใจ(5), ตืดเตี้ยง(3)

สรุปผลการฉีดวัคซีนโควิด 19 ในประเทศไทย

ผลการให้บริการวัคซีน วันที่

1 กันยายน 2565

เวลา 18.00 น.



จำนวนผู้ได้รับวัคซีน		เพิ่มขึ้นวันนี้		ตั้งแต่วันที่ 28 ก.พ. 2564		จำนวนร้อยละของ	
		เพิ่มขึ้น +	30,615 โดส	สะสม	142,778,966 โดส	ผู้ได้รับวัคซีน*	
จำแนกรายเข็ม	เข็มที่ 1	รายใหม่ +	4,401 ราย	สะสม	57,260,888 ราย	คิดเป็น	82.3% ของปกก.
	เข็มที่ 2	รายใหม่ +	6,884 ราย	สะสม	53,725,627 ราย	คิดเป็น	77.2% ของปกก.
	เข็มที่ 3 ขึ้นไป	รายใหม่ +	19,330 ราย	สะสม	31,792,451 ราย	คิดเป็น	45.7% ของปกก.

* ปรับฐานประชากร ปี 2565 ตามมติการประชุม ศบค. เมื่อวันที่ 20 มกราคม 2565 เป็นจำนวน 69,556,204 คน





ผลการให้บริการวัคซีนโควิด 19 ในกลุ่มเป้าหมายหลัก

กลุ่มเป้าหมายหลัก เดือนมีนาคม 2565	จำนวนเป้าหมาย (คน)	เข็มที่ 1 (โดส)	เข็มที่ 2 (โดส)	เข็มที่ 3 (โดส)
ผู้ที่มีอายุ 60 ปีขึ้นไป 	12,704,543	10,747,277 (84.6%)	10,248,735 (80.7%)	6,441,674 (50.7%)
ผู้ที่มีอายุ 5 – 11 ปี 	5,150,082	3,305,205 (64.2%)	2,429,573 (47.2%)	-

ที่มา : ฐานข้อมูลการฉีดวัคซีนกระทรวงสาธารณสุข (MOPH Immunization Center) และกองดิจิทัลเพื่อการควบคุมโรค

หมายเหตุ : อยู่ระหว่างปรับปรุงการประมวลผลข้อมูลประชากรรายกลุ่มย่อย

ที่มา : ฐานข้อมูลกระทรวงสาธารณสุข (MOPH Immunization Center)

ข้อมูล ณ วันที่ 1 กันยายน 2565 เวลา 18.00 น.



