



# สถานการณ์ โรคติดเชื้อไวรัสโคโรนา 2019 Coronavirus Disease 2019 (COVID-19)

ศูนย์บริหารสถานการณ์ โควิด-19 (ศบค.)

วันที่ 2 สิงหาคม 2565



**สถานการณ์  
COVID – 19  
ประจำวัน**

---



# สถานการณ์ COVID-19 ทั่วโลก 226 ประเทศ 2 เขตบริหารพิเศษ 2 เรือสำราญ

MAIN

**Confirmed**  
**582,905,496**  
 521,965

**Severe**  
**42,027**  
 -237 ( 0.01%)

**Recovered**  
**553,417,816**  
 1,012,657 (94.94%)

**Deaths**  
**6,421,737**  
 1,259 ( 1.10%)

Weekly

**5,929,397**

**6,719,599**

**13,214**

#	PLACES	CONFIRMED	NEW CASES	DEATHS	NEW DEATHS	Deaths in the last 7 days/1M pop	#	PLACES	CONFIRMED	NEW CASES	DEATHS	NEW DEATHS	Deaths in the last 7 days/1M pop
1	USA	93,225,110	54,430	1,055,576	149	0.00	11	Spain	13,226,579	0	110,719	0	8.00
2	India	44,046,915	10,640	526,396	0	0.20	12	Japan	12,749,822	196,812	32,585	78	6.00
3	France	33,866,824	7,249	152,179	121	9.00	13	Vietnam	10,781,009	1,377	43,093	0	0.00
4	Brazil	33,856,805	22,905	678,792	214	7.00	14	Argentina	9,560,307	0	129,369	0	2.00
5	Germany	30,853,312	0	143,972	0	7.00	15	Australia	9,468,632	33,042	11,948	49	27.00
6	UK	23,304,479	0	183,953	0	5.00	16	Netherlands	8,338,642	2,066	22,497	4	2.00
7	Italy	21,059,545	18,813	172,207	121	20.00	17	Iran	7,400,725	9,699	142,060	62	4.00
8	S. Korea	19,932,439	44,689	25,084	21	3.00	18	Mexico	6,761,617	4,209	327,750	17	5.00
9	Russia	18,612,543	10,824	382,469	36	2.00	19	Colombia	6,265,798	0	140,845	0	2.00
10	Turkey	15,889,495	0	99,341	0	0.00	20	Indonesia	6,210,794	3,696	157,004	11	0.30

หมายเหตุ : ปรับรายงานตามอันดับเป็นตัวเลขผู้ติดเชื้อรายวัน (บางประเทศไม่รายงานผู้ติดเชื้อเป็นรายวัน)

(ข้อมูล ณ วันที่ 2 สิงหาคม 2565 เวลา 10.00 น.) ที่มา : worldometers




# สถานการณ์ COVID-19 ประเทศไทยในทวีปเอเชีย

## อัตราป่วยสะสมต่อประชากร 1 ล้านคน



## อัตราตายสะสมต่อประชากร 1 ล้านคน



#	PLACES	CONFIRMED	NEW CASES	DEATHS	NEW DEATHS	Deaths in the last 7 days/1M pop
2	India	44,046,915	10,640	526,396	0	0.20
8	S. Korea	19,932,439	44,689	25,084	21	3.00
12	Japan	12,749,822	196,812	32,585	78	6.00
13	Vietnam	10,781,009	1,377	43,093	0	0.00
20	Indonesia	6,210,794	3,696	157,004	11	0.30
24	DPRK	4,772,813	0	74	0	0.00
26	Malaysia	4,683,266	3,213	35,977	8	2.00
28	Thailand	4,594,127	1,843	31,431	27	3.00
38	Philippines	3,780,178	3,553	60,737	10	0.40
44	Bangladesh	2,005,606	349	29,292	1	0.10
47	Singapore	1,718,765	4,709	1,502	2	3.00
52	Pakistan	1,555,247	656	30,488	1	0.10
83	Myanmar	614,113	21	19,434	0	0.00
110	China	229,701	84	5,226	0	0.00
112	Laos	211,271	32	757	0	0.00
113	Brunei	205,890	0	225	0	0.00
125	Cambodia	136,829	40	3,056	0	0.00

หมายเหตุ : ปรับรายงานตามอันดับเป็นตัวเลขผู้ติดเชื้อรายวัน (บางประเทศไม่รายงานผู้ติดเชื้อเป็นรายวัน)

(ข้อมูล ณ วันที่ 2 สิงหาคม 2565 เวลา 10.00 น.) ที่มา : worldometers

# รายงานสถานการณ์ COVID-19 ในประเทศไทย

## ระลอกเดือนมกราคม 2565 ข้อมูลตั้งแต่วันที่ 1 ม.ค. - 2 ส.ค. 65

ผู้ป่วยในรายใหม่วันนี้

ผู้ป่วยยืนยันสะสม

หายป่วยแล้ว

เสียชีวิต

โดย PCR และ ATK

### +1,843 ราย

### 2,370,692 ราย

### +2,514 ราย

### +27 คน

ติดเชื้อ  
ในประเทศ  
1,843 ราย

ติดเชื้อจาก  
ต่างประเทศ  
- ราย

ผู้ป่วยยืนยันสะสมตั้งแต่ปี 63

### 4,594,127 ราย

หายป่วยสะสม 2,372,190 ราย

เสียชีวิตสะสม  
9,733 คน

หายป่วยสะสมตั้งแต่ปี 63

### 4,540,684 ราย

เสียชีวิตสะสมตั้งแต่ปี 63  
31,431 คน

จากเรือนจำ/  
ที่ต้องขัง - ราย

ผู้รับวัคซีน

ผู้ป่วยรักษาอยู่

ประวัติเสีย

ฉีดแล้ว **141,636,420 โดส**  
ที่มา : MOPH-IC



เข็มที่ 1

+1,515 ราย

สะสม 57,139,383 ราย



เข็มที่ 2

+2,301 ราย

สะสม 53,500,358 ราย



เข็มที่ 3

+19,646 ราย

สะสม 30,996,679 ราย

ขึ้นไป

ข้อมูล 28 ก.พ.2564 - 1 ส.ค. 2565

### 22,012 ราย

ใน sw.  
11,771 ราย  
sw.สนามและอื่นๆ  
10,241 ราย

อาการหนัก  
(ใส่เครื่องช่วยหายใจ) 916 ราย  
475 ราย)

ครองเตียงระดับ 2-3 : **16.90**

ผู้ป่วยรายใหม่

จากระบบเฝ้าระวังและระบบบริการฯ

1,843 ราย

ค้นหาผู้ติดเชื้อเชิงรุกในชุมชน

- ราย

จากเรือนจำ / ที่ต้องขัง

- ราย

ผู้ที่เดินทางจากต่างประเทศ

- ราย

### รวม 1,843 ราย

# สถานการณ์ COVID-19 ในประเทศไทย

ผู้ติดเชื้อ ผู้ป่วยปอดอักเสบ ผู้ป่วยใส่ท่อช่วยหายใจ และผู้เสียชีวิต

ผู้ป่วยรายวัน (เฉลี่ย 14 วัน)




แหล่งข้อมูลและจัดทำโดย  
กรมควบคุมโรค กระทรวงสาธารณสุข


ผู้ป่วยปอดอักเสบ



ใส่ท่อช่วยหายใจ



ผู้ป่วยเสียชีวิต (เฉลี่ย 14 วัน)



กลุ่ม 608 : 27 ราย  
ยังไม่ได้รับวัคซีน Booster dose : 20 ราย

# สรุปผลการฉีดวัคซีนโควิด 19 ในประเทศไทย

ผลการให้บริการวัคซีน วันที่

**1 สิงหาคม 2565**

เวลา 18.00 น.



จำนวนผู้ได้รับวัคซีน		เพิ่มขึ้นวันนี้		ตั้งแต่วันที่ 28 ก.พ. 2564		จำนวนร้อยละของ ผู้ได้รับวัคซีน*	
		เพิ่มขึ้น +	<b>23,462</b> โดส	สะสม	<b>141,636,420</b> โดส		
จำแนกรายเข็ม	เข็มที่ 1	รายใหม่ +	<b>1,515</b> ราย	สะสม	<b>57,139,383</b> ราย	คิดเป็น	<b>82.1%</b> ของปกก.
	เข็มที่ 2	รายใหม่ +	<b>2,301</b> ราย	สะสม	<b>53,500,358</b> ราย	คิดเป็น	<b>76.9%</b> ของปกก.
	เข็มที่ 3 ขึ้นไป	รายใหม่ +	<b>19,646</b> ราย	สะสม	<b>30,996,679</b> ราย	คิดเป็น	<b>44.6%</b> ของปกก.

\* ปรับฐานประชากร ปี 2565 ตามมติการประชุม ศบค. เมื่อวันที่ 20 มกราคม 2565 เป็นจำนวน 69,556,204 คน





## ผลการให้บริการวัคซีนโควิด 19 ในกลุ่มเป้าหมายหลัก

กลุ่มเป้าหมายหลัก เดือนมีนาคม 2565	จำนวนเป้าหมาย (คน)	เข็มที่ 1 (โดส)	เข็มที่ 2 (โดส)	เข็มที่ 3 (โดส)
ผู้ที่มีอายุ 60 ปีขึ้นไป 	12,704,543	10,741,461 (84.5%)	10,240,858 (80.6%)	6,253,759 (49.2%)
ผู้ที่มีอายุ 5 – 11 ปี 	5,150,082	3,249,124 (63.1%)	2,280,839 (44.3%)	-





