



สถานการณ์ โรคติดเชื้อไวรัสโคโรนา 2019 Coronavirus Disease 2019 (COVID-19)

ศูนย์บริหารสถานการณ์ โควิด-19 (ศบค.)

วันที่ 2 กรกฎาคม 2565



**สถานการณ์
COVID – 19
ประจำวัน**



สถานการณ์ COVID-19 ทั่วโลก 226 ประเทศ 2 เขตบริหารพิเศษ 2 เรือสำราญ

MAIN

Confirmed
553,566,290
726,276

Severe
36,919
89 (0.01%)

Recovered
528,344,169
411,002 (95.44%)

Deaths
6,359,949
1,370 (1.15%)

Weekly

5,158,158

3,622,658

9,612

#	PLACES	CONFIRMED	NEW CASES	DEATHS	NEW DEATHS	Deaths in the last 7 days/1M pop	#	PLACES	CONFIRMED	NEW CASES	DEATHS	NEW DEATHS	Deaths in the last 7 days/1M pop
1	USA	89,507,083	102,788	1,043,281	283	6.00	11	Spain	12,818,184	28,048	108,111	69	7.00
2	India	43,488,519	17,237	525,139	0	0.10	12	Vietnam	10,747,397	927	43,087	0	0.00
3	Brazil	32,434,200	75,749	671,764	298	7.00	13	Argentina	9,367,172	0	129,070	0	0.30
4	France	31,208,925	125,066	149,585	52	4.00	14	Japan	9,329,520	23,522	31,281	15	2.00
5	Germany	28,293,960	0	141,189	0	6.00	15	Netherlands	8,190,255	6,083	22,380	2	2.00
6	UK	22,741,065	20,720	180,417	87	7.00	16	Australia	8,180,774	34,927	9,965	33	13.00
7	Italy	18,610,011	86,334	168,425	72	7.00	17	Iran	7,238,589	463	141,390	1	0.10
8	Russia	18,433,394	3,155	381,165	53	3.00	18	Colombia	6,175,181	0	140,070	0	2.00
9	S. Korea	18,379,552	9,516	24,562	8	1.00	19	Indonesia	6,090,509	2,049	156,740	3	0.10
10	Turkey	15,123,331	0	99,032	0	0.00	20	Mexico	6,058,689	24,537	325,747	47	2.00

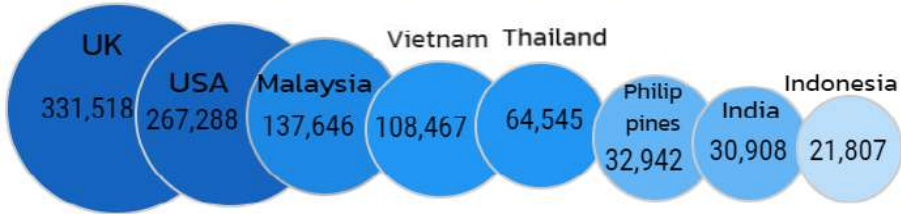
หมายเหตุ : ปรับรายงานตามอันดับเป็นตัวเลขผู้ติดเชื้อรายวัน (บางประเทศไม่รายงานผู้ติดเชื้อเป็นรายวัน)

(ข้อมูล ณ วันที่ 2 กรกฎาคม 2565 เวลา 09.00 น.) ที่มา : worldometers




สถานการณ์ COVID-19 ประเทศในทวีปเอเชีย

อัตราป่วยสะสมต่อประชากร 1 ล้านคน



อัตราการตายสะสมต่อประชากร 1 ล้านคน



#	PLACES	CONFIRMED	NEW CASES	DEATHS	NEW DEATHS	Deaths in the last 7 days/1M pop
2	India	43,488,519	17,237	525,139	0	0.10
9	S. Korea	18,379,552	9,516	24,562	8	1.00
12	Vietnam	10,747,397	927	43,087	0	0.00
14	Japan	9,329,520	23,522	31,281	15	2.00
19	Indonesia	6,090,509	2,049	156,740	3	0.10
24	DPRK	4,748,530	4,570	73	0	0.00
25	Malaysia	4,568,828	2,773	35,771	6	0.80
26	Thailand	4,527,777	2,508	30,681	17	1.00
36	Philippines	3,705,649	1,243	60,565	10	0.50
44	Bangladesh	1,975,682	1,897	29,154	5	0.10
50	Pakistan	1,536,479	694	30,395	0	0.00
51	Singapore	1,453,155	9,087	1,415	2	1.00
82	Myanmar	613,628	32	19,434	0	0.00
110	China	225,747	37	5,226	0	0.00
111	Laos	210,297	5	757	0	0.00
123	Brunei	163,900	845	225	0	0.00
125	Cambodia	136,282	3	3,056	0	0.00

หมายเหตุ : ปรับรายงานตามอันดับเป็นตัวเลขผู้ติดเชื้อรายวัน (บางประเทศไม่รายงานผู้ติดเชื้อเป็นรายวัน)

(ข้อมูล ณ วันที่ 2 กรกฎาคม 2565 เวลา 09.00 น.) ที่มา : worldometers

รายงานสถานการณ์ COVID-19 ในประเทศไทย

ระลอกเดือนมกราคม 2565 ข้อมูลตั้งแต่วันที่ 1 ม.ค. - 2 ก.ค. 65

ผู้ป่วยรายใหม่วันนี้

+2,508 ราย

ผู้ป่วยยืนยันสะสม

2,304,342 ราย

หายป่วยแล้ว

+1,883 ราย

เสียชีวิต

+17 คน

ติดเชื้อ ในประเทศ	ติดเชื้อจาก ต่างประเทศ
2,508 ราย	- ราย

ผู้ป่วยยืนยันสะสมตั้งแต่ปี 63

4,527,777 ราย

หายป่วยสะสม 2,303,879 ราย

เสียชีวิตสะสม

8,983 คน

หายป่วยสะสมตั้งแต่ปี 63

4,472,373 ราย

เสียชีวิตสะสมตั้งแต่ปี 63

30,681 คน

จากเรือนจำ/ ที่ต้องขัง	- ราย
---------------------------	-------

ประวัติเสียบ

2,508 ราย

ผู้ป่วยรายใหม่
จากระบบเฝ้าระวังและระบบบริการฯ

ค้นหาผู้ติดเชื้อเชิงรุกในชุมชน

- ราย

จากเรือนจำ / ที่ต้องขัง

- ราย

ผู้ที่เดินทางจากต่างประเทศ

- ราย**รวม 2,508** ราย

ผู้รับวัคซีน

ฉีดแล้ว 139,896,534 โดส

ที่มา : MOPH-IC



เข็มที่ 1

+7,271 ราย

สะสม 56,991,051 ราย



เข็มที่ 2

+16,646 ราย

สะสม 53,188,432 ราย



เข็มที่ 3

+57,739 ราย

สะสม 29,717,051 ราย

ข้อมูล 28 ก.พ.2564 - 1 ก.ค. 2565

ผู้ป่วยรักษาอยู่

24,723

ราย

ใน sw.

10,149 ราย

sw.สนามและอื่นๆ

14,574 ราย

อาการหนัก **675** ราย

(ใส่เครื่องช่วยหายใจ **290** ราย)

ครองเตียงระดับ 2-3 : **10.00**

สถานการณ์ COVID-19 ในประเทศไทย

ผู้ติดเชื้อ ผู้ป่วยปอดอักเสบ ผู้ป่วยใส่ท่อช่วยหายใจ และผู้เสียชีวิต

ผู้ป่วยรายวัน (เฉลี่ย 14 วัน)




แหล่งข้อมูลและจัดทำโดย
กรมควบคุมโรค กระทรวงสาธารณสุข

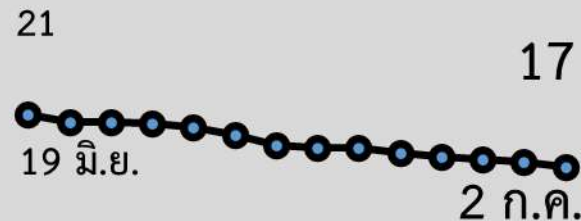
ผู้ป่วยปอดอักเสบ



ใส่ท่อช่วยหายใจ



ผู้ป่วยเสียชีวิต (เฉลี่ย 14 วัน)



กลุ่ม 608 : 17 ราย
ยังไม่ได้รับวัคซีน Booster dose : 14 ราย



ผู้ป่วยโรคโควิด-19 เสียชีวิต ของประเทศไทย รายงานวันที่ 2 ก.ค. 65 (17 ราย)

จังหวัด	รวม (ราย)
กรุงเทพมหานคร	2
สมุทรปราการ(1)	1
กาฬสินธุ์(1) สกลนคร(1) นครพนม(1) อุบลราชธานี(1)	4
กำแพงเพชร(2) ลำปาง(1)	3
ภูเก็ต(1) ยะลา(1)	2
ราชบุรี(3) สมุทรสงคราม(1) ตรัง(1)	5

- ชาย 7 ราย หญิง 10 ราย : ไทย(15), ญี่ปุ่น(1), สวิตเซอร์แลนด์ (1)
- ค่ามัธยฐานของอายุ 75 ปี (52 – 90 ปี)
- ค่ามัธยฐาน (วันที่พบเชื้อ-เสียชีวิต) 6 วัน (0 - 16 วัน) พบเชื้อวันเสียชีวิต 1 ราย



❖ อายุ 60 ปีขึ้นไป 11 ราย (82%)



❖ อายุน้อยกว่า 60 ปี :

- มีโรคเรื้อรัง 3 ราย (18%)

- ไม่มีประวัติโรคเรื้อรัง - ราย (-%)

รวม 100%

ปัจจัยเสี่ยง-ประเด็นสำคัญ

- มะเร็ง(2),โรคไต(3), อ้วน(2), หลอดเลือดสมอง(1), หัวใจ(2), ตีบตึง(3)

สรุปผลการฉีดวัคซีนโควิด 19 ในประเทศไทย

ผลการให้บริการวัคซีน วันที่ **1 กรกฎาคม 2565** เวลา 18.00 น.



จำนวน ผู้ได้รับวัคซีน		เพิ่มขึ้นวันนี้		ตั้งแต่วันที่ 28 ก.พ. 2564		จำนวนร้อยละของ ผู้ได้รับวัคซีน*	
		เพิ่มขึ้น +	81,656 โดส	สะสม	139,896,534 โดส		
จำแนก รายเข็ม	เข็มที่ 1	รายใหม่ +	7,271 ราย	สะสม	56,991,051 ราย	คิดเป็น	81.9% ของปกก.
	เข็มที่ 2	รายใหม่ +	16,646 ราย	สะสม	53,188,432 ราย	คิดเป็น	76.5% ของปกก.
	เข็มที่ 3 ขึ้นไป	รายใหม่ +	57,739 ราย	สะสม	29,717,051 ราย	คิดเป็น	42.7% ของปกก.

* ปรับฐานประชากร ปี 2565 ตามมติการประชุม ศบค. เมื่อวันที่ 20 มกราคม 2565 เป็นจำนวน 69,556,204 คน





ผลการให้บริการวัคซีนโควิด 19 ในกลุ่มเป้าหมายหลัก

กลุ่มเป้าหมายหลัก เดือนมีนาคม 2565	จำนวนเป้าหมาย (คน)	เข็มที่ 1 (โดส)	เข็มที่ 2 (โดส)	เข็มที่ 3 (โดส)
ผู้ที่มีอายุ 60 ปีขึ้นไป 	12,704,543	10,733,944 (84.5%)	10,221,146 (80.5%)	5,923,192 (46.6%)
ผู้ที่มีอายุ 5 – 11 ปี 	5,150,082	3,170,018 (61.6%)	2,060,157 (40.0%)	-

ที่มา : ฐานข้อมูลการฉีดวัคซีนกระทรวงสาธารณสุข (MOPH Immunization Center) และกองดิจิทัลเพื่อการควบคุมโรค

หมายเหตุ : อยู่ระหว่างปรับปรุงการประมวลผลข้อมูลประชากรรายกลุ่มย่อย

ที่มา : ฐานข้อมูลกระทรวงสาธารณสุข (MOPH Immunization Center)

ข้อมูล ณ วันที่ 1 กรกฎาคม 2565 เวลา 18.00 น.





ศบค.
ศูนย์บริหารสถานการณ์
โควิด-19
#สู้ไปด้วยกัน #ประเทศไทยต้องชนะ