สถานการณ์ โรคติดเชื้อไวรัสโคโรนา 2019

Coronavirus Disease 2019 (COVID-19)

ศูนย์บริหารสถานการณ์ โควิด-19 (ศบค.)

วันที่ 2 มิถุนายน 2563

รายงานสถานการณ์ COVID-19 ในประเทศไทย

ข้อมูล ณ วันที่ 2 มิถุนายน 2563 โดย กรมควบคุมโรค กระทรวงสาธารณสุข

ศบค. ศูนย์บริหารสถานการณ์โควิด-19

ผู้ป่วยรายใหม่วันนี้	ผู้ป่วยยืนยันสะสม	ป่วยหายแล้ว	เสียชีวิต
+1 ราย	3,083 ราย	2,966 ราย	58 คน
ติดเชื้อในประเทศ 0 ราย	ติดเชื้อในประเทศ 2,444 ราย	เพิ่มขึ้น 1 ราย	เพิ่มขึ้น = 1 ราย
พื้นที่ควบคุมรัฐ 1 ราย	พื้นที่ควบคุมรัฐ 146 ราย	ร้อยละ (Percentage) 96.20 %	ร้อยละ (Percentage) 1.88%

ประวัติเสี่ยง

ผู้ที่เดินทางมาจากต่างประเทศ และเข้า State Quarantine จาก ซาอุดิอาระเบีย 1 ราย	1 ราย
รวม	1 ราย

จำนวนผู้ป่วยยืนยัน
จำแนกตามพื้นที่รักษา (ราย)

ผู้ป่วยรักษาอยู่
59
ราย

ผู้ป่วย รายใหม่ ประเทศไทย วันที่ 2 มิถุนายน 2563 : จำนวน 1 ราย

ประวัติเสี่ยง	จำนวน (ราย)
1. ผู้ป่วยรายใหม่ จากระบบเฝ้าระวังและระบบบริการฯ	-
2. การค้นหาผู้ป่วยเชิงรุกและค้นหาผู้ติดเชื้อในชุมชน	-
3. ผู้ที่เดินทางมาจากต่างประเทศ และเข้า State Quarantine - ประเทศซาอุดิอาระเบีย 1 ราย (มา 39 คน ติดเชื้อ รวม 8 ราย : 20.51 %) เพศชาย อายุ 32 ปี อาชีพนักศึกษา ผ่านทางด่านปะดังเบซาร์เข้าไทย เมื่อวันที่ 25 พ.ค. 63 เข้าพัก State Quarantine จ.สงขลา ผลตรวจวันที่ 25 พ.ค. 63 ไม่พบเชื้อ เริ่มป่วยวันที่ 30 พ.ค. 63 ด้วยอาการไข้ 37.5 องศาเซลเซียส มีน้ำมูก ผลตรวจวันที่ 31 พ.ค. 63 พบเชื้อ เข้ารับการรักษาที่โรงพยาบาลใน จ.สงขลา	1
รวมทั้งสิ้น	1

แหล่งข้อมูลและจัดทำโดย : กรมควบคุมโรค กระทรวงสาธารณสุข

ผู้ป่วย เสียชีวิต ประเทศไทย วันที่ 2 มิถุนายน 2563 รายที่ 58

รายที่ 58 เพศชาย สัญชาติไทย อายุ 80 ปี โรคประจำตัว หอบหืด

- วันที่ 28 เมษายน 2563 เข้ารับการรักษาที่โรงพยาบาลสุไหงโก-ลก จ.นราธิวาส เพื่อรับการผ่าตัดสะโพก ไม่มีอาการเข้าได้กับนิยาม PUI
- วันที่ 1-2 พฤษภาคม 2563 ขณะพักฟื้นที่หอผู้ป่วยพิเศษรวม มีประวัติสัมผัสผู้ป่วยยืนยัน ซึ่งเป็นผู้ป่วยในหอผู้ป่วยเดียวกัน เก็บตัวอย่างส่งตรวจทางห้องปฏิบัติการ ผลพบเชื้อ (บุตรสาว และบุตรเขยติดเชื้อจากผู้ป่วยจากการมาเฝ้าไข้ที่ รพ.)
- วันที่ 9 พฤษภาคม 2563 ผู้ป่วยมีระดับออกซิเจนในกระแสเลือดลดลง ร้อยละ 85 ตรวจร่างกายพบเสียงผิดปกติในปอด สงสัยปอดอักเสบ จึงส่งต่อไปรักษาที่ รพ.นราธิวาสราชนครินทร์ แพทย์เริ่มให้ยาต้านไวรัสทันที และได้รับ Plasma เพื่อการรักษาเป็นระยะ
- วันที่ 25 พฤษภาคม 2563 ผู้ป่วยหายใจเหนื่อยมากขึ้น แพทย์ใส่ท่อช่วยหายใจ ระหว่างรักษาผู้ป่วยอาการแย่ลง มีภาวะหายใจล้มเหลวเฉียบพลัน ร่วมกับภาวะไตวายเฉียบพลัน อาการทรุดลง
- วันที่ 1 มิถุนายน 2563 เวลา 08.40 น. เสียชีวิต สาเหตุ จากปอดอักเสบจากการติดเชื้อไวรัสโคโรนา 2019

แหล่งข้อมูลและจัดทำโดย : กรมควบคุมโรค กระทรวงสาธารณสุข

สถานการณ์โรคไวรัสโคโรนา 2019 ในสถานกักกันโรคของรัฐที่ส่วนกลางและจังหวัด

(State and Local quarantine sites) 2 มิ.ย. 2563

ตั้งแต่ ก.พ. – 2 มิ.ย. 63

พบผู้ป่วยในสถานกักกันโรคฯ จำนวนผู้ป่วย 146 ราย

เพศ ชาย : หญิง = 6.3 : 1 (126 : 20)

ค่าเฉลี่ยอายุ 39 ปี (ต่ำสุด 15 ปี สูงสุด 77 ปี)

สัญชาติ ไทย 98.63% อเมริกา 0.68% อังกฤษ 0.68%

อัตราป่วยในกลุ่มผู้เข้ากักโรค = 146 / 30,291 = 0.48 %

จังหวัดที่รับรักษา	จำนวนผู้ป่วยสะสม	D/C
สงขลา	23	19
สตูล	18	18
กทม.	30	16
ปัตตานี	13	12
ยะลา	9	8

จังหวัดที่รับรักษา	จำนวนผู้ป่วยสะสม	D/C
ชลบุรี	27	15
นราธิวาส	9	6
กระบี่	3	3
สมุทรปราการ	14	-
รวม	146	97

แหล่งข้อมูล: กรมควบคุมโรค กระทรวงสาธารณสุข

ประเทศต้นทาง	คนไทยกลับมาสะสม (คน)	จำนวนผู้ป่วยยืนยัน (ราย)	สัดส่วนผู้ป่วย (ร้อยละ)	อัตราการป่วยตามประเทศต้นทาง	ผลการรักษา (ราย)	
					หาย	รักษาอยู่
อินโดนีเซีย	451	65	44.52	14.41	65	0
ซาอุดิอาระเบีย	79	9 (+1)	6.16	11.39	0	9
คูเวต	174	17	11.64	9.77	0	17
ปากีสถาน	122	10	6.85	8.20	10	0
คาซัคสถาน	55	2	1.37	3.64	2	0
การ์ตา	216	7	4.79	3.24	0	7
อียิปต์	199	3	2.05	1.51	0	3
UAE	471	6	4.11	1.27	5	1
รัสเซีย	342	4	2.74	1.17	0	4
มาเลเซีย	391	3	2.05	0.77	3	0
ตุรกี	264	2	1.37	0.76	0	2
ฟิลิปินส์	171	1	0.68	0.58	0	1
บาห์เรน	238	1	0.68	0.42	0	1
จีน	240	1	0.68	0.42	1	0
USA	1,872	7	4.79	0.37	5	2
อังกฤษ	548	2	1.37	0.36	2	0
เนเธอร์แลนด์	296	1	0.68	0.34	1	0
อินเดีย	1,888	3	2.05	0.16	1	2
ญี่ปุ่น	771	1	0.68	0.13	1	0
มาเลเซียพรมแดน	14,194	1	0.68	0.01	1	0
รวม	**22,982**	**146**	**100**	**0.64**	**97**	**49**

สถานการณ์ COVID-19 ทั่วโลก 211 ประเทศ 2 เขตบริหารพิเศษ 2 เรือสำราญ

Confirmed	Severe	Recovered	Deaths
6,366,197	53,403	2,903,011	377,437
+102,296	-4 (0.8%)	+56,892 (45.6%)	+3,538 (5.9%)

	PLACES	CONFIRMED	NEW CASES	DEATHS	ACTIVE CASES
1	USA	1,859,323	22,153	106,925(730)	1,136,982
2	Brazil	529,405	14,413	30,046(705)	288,279
3	Russia	414,878	9,035	4,855(162)	234,146
4	Spain	286,718	209	27,127(0)	62,633
5	UK	276,332	1,570	39,045(556)	N/A
6	Italy	233,197	200	33,475(60)	41,367
7	India	198,370	7,761	5,608(200)	97,008
8	France	189,220	338	28,833(31)	91,947
9	Germany	183,765	271	8,618(13)	9,247
10	Peru	170,039	5,563	4,634(128)	96,898

	PLACES	CONFIRMED	NEW CASES	DEATHS	ACTIVE CASES
11	Turkey	164,769	827	4,563(23)	31,259
12	Iran	154,445	2,979	7,878(81)	25,563
13	Chile	105,159	5,471	1,113(59)	59,100
14	Mexico	93,435	2,771	10,167(237)	15,777
15	Canada	91,705	758	7,326(31)	34,653
16	Saudi Arabia	87,142	1,881	525(22)	22,311
17	China	83,022	5	4,634(0)	73
18	Pakistan	72,460	2,964	1,543(60)	44,834
19	Belgium	58,517	136	9,486(19)	33,112
20	Qatar	58,433	1,523	40(2)	24,956

79. Thailand 3,083 (+1) cases 58 (+1) Death

(ข้อมูล ณ 2 มิถุนายน 2563 เวลา 10.00 น.)

ที่มา : *worldometer*

สถานการณ์ COVID-19 ทั่วโลก 211 ประเทศ 2 เขตบริหารพิเศษ 2 เรือสำราญ

	PLACES	CONFIRMED	NEW CASES	DEATHS	ACTIVE CASES
21	Bangladesh	49,534	2,381	672(22)	38,265
22	Netherlands	46,545	103	5,962(6)	N/A
23	Belarus	43,403	847	240(5)	24,387
24	Ecuador	39,098	0	3,358(0)	16,148
25	Sweden	37,814	272	4,403(8)	28,440
26	Singapore	35,292	408	24(1)	12,802
27	UAE	35,192	635	266(2)	16,588
28	South Africa	34,357	1,674	705(22)	16,361
29	Portugal	32,700	200	1,424(14)	11,724
30	Switzerland	30,871	9	1,920(0)	451
31	Colombia	30,493	1,110	969(30)	19,863
32	Kuwait	27,762	719	220(8)	14,643
33	Indonesia	26,940	467	1,641(28)	17,662
34	Egypt	26,384	1,399	1,005(46)	18,932
35	Ireland	25,062	72	1,650	1,323

	PLACES	CONFIRMED	NEW CASES	DEATHS	ACTIVE CASES
36	Poland	24,165	379	1,074(10)	11,642
37	Ukraine	24,012	340	718(10)	13,604
38	Romania	19,398	141	1,276(10)	4,696
39	Philippines	18,638	552	960(3)	13,699
40	Dominican Republic	17,572	287	502(0)	6,177
41	Argentina	17,415	564	556(17)	11,338
42	Israel	17,169	98	285(0)	2,006
43	Japan	16,884	33	892(1)	1,490
44	Austria	16,733	2	668(0)	469
45	Afghanistan	15,750	545	265(8)	14,057
46	Panama	13,837	374	344(8)	3,979
47	Oman	12,223	786	50(1)	9,491
48	Bahrain	11,871	473	19(0)	4,782
49	Denmark	11,699	30	576(2)	711
50	S. Korea	11,541	38	272(1)	823

(ข้อมูล ณ 2 มิถุนายน 2563 เวลา 10.00 น.)

ที่มา : *worldometer*

‘จีน’ มั่นใจ วัคซีนต้านโควิด มีประสิทธิภาพสูง 99%

นักวิทยาศาสตร์ของบริษัท Sinovac เป็นเอกชนของจีน เปิดเผยว่า วัคซีนที่ทำการทดลองอยู่ในขณะนี้มีประสิทธิภาพสูงถึง 99% ทั้งนี้ บริษัท Sinovac ได้ทำการทดลองวัคซีนต้านไวรัสโคโรน่าสายพันธุ์ใหม่ (โควิด-19) ระยะที่ 2 โดยมีอาสาสมัครมากกว่า 1,000 คน

เบื้องต้นได้มีการเจรจาให้มีการทดลองวัคซีนต้านโควิด-19 ในระยะที่ 3 ซึ่งเป็นขั้นตอนสุดท้ายของกระบวนการทดลองทั้งหมดในสหราชอาณาจักร นอกจากนี้ กำลังก่อสร้างโรงงานเชิงพาณิชย์ในกรุงปักกิ่ง เพื่อรองรับการผลิตและกระจายวัคซีน 100 ล้านโดส ไปสู่ประชาชนอย่างทั่วถึง ในเบื้องต้นจะนำไปรักษาในประเทศก่อน และส่งออกต่างประเทศ

ฮ่องกงพบผู้ป่วยโควิด-19 ในชุมชนครั้งใหม่

สำนักงานสาธารณสุขฮ่องกงออกแถลงการณ์ เกี่ยวกับสถานการณ์โรคโควิด-19 ภายในฮ่องกง ว่าผู้ป่วยสะสมมีจำนวนอย่างน้อย 1,085 คน รักษาหายแล้ว 1,037 คน และเสียชีวิตอย่างน้อย 4 คน ทั้งนี้

จากจำนวนผู้ป่วยสะสมทั้งหมด ได้รับการยืนยันเพิ่มเติม 2 คนเมื่อวันอาทิตย์ เป็นหญิงอายุ 34 ปี และสามีของเธอ ทั้งคู่ไม่มีประวัติเดินทางไปต่างประเทศในรอบ 14 วันก่อนได้รับการยืนยันว่าติดเชื้อ ด้านหน่วยงานที่เกี่ยวข้องกำลังเร่งสอบสวนโรค ซึ่งถือเป็นการติดเชื้อภายในฮ่องกงเป็นครั้งแรก นับตั้งแต่วันที่ 14 พ.ค.ที่ผ่านมา

อิหร่านผลิตชุดตรวจโควิด-19 ทางน้ำลาย แม่นยำสูง-รู้ผลเร็วไม่ถึงชั่วโมง

อิหร่านรายงานว่า คณะนักวิจัยชาวอิหร่านได้ผลิตชุดทดสอบสำหรับตรวจหาเชื้อไวรัสโควิด-19 ทางน้ำลาย ซึ่งมีความแม่นยำสูงและทราบผลอย่างรวดเร็วภายในเวลาเพียง 55 นาที รายงานระบุว่า คณะนักวิจัยของบริษัทแห่งหนึ่งในอิหร่าน ได้ร่วมมือกับมหาวิทยาลัยเทคโนโลยีอาเมียร์คาเบียร์ พัฒนาชุดทดสอบขั้นสูงที่ใช้ระบบปฏิกิริยาลูกโซ่พอลิเมอเรสแบบเรียลไทม์ (RT-PCR)

ชุดทดสอบดังกล่าวจะจำแนกโมเลกุลของเหลวในช่องปากเพื่อตรวจหาเชื้อโควิด-19 โดยมีความแม่นยำสูงกว่าชุดทดสอบอื่น ๆ ที่นำเข้ามาจากต่างประเทศ สถาบันปาสเตอร์แห่งอิหร่านได้อนุมัติให้ใช้งานชุดทดสอบดังกล่าวแล้ว โดยอิหร่านวางแผนที่จะผลิตเป็นจำนวนมากหลังได้รับคำสั่งซื้อจากสาธารณรัฐอาเซอร์ไบจาน ตุรกี โรมาเนีย สเปน และสหราชอาณาจักร

ญี่ปุ่นผวา! โควิดระลอกสองระบาดที่คิตะคิวชู

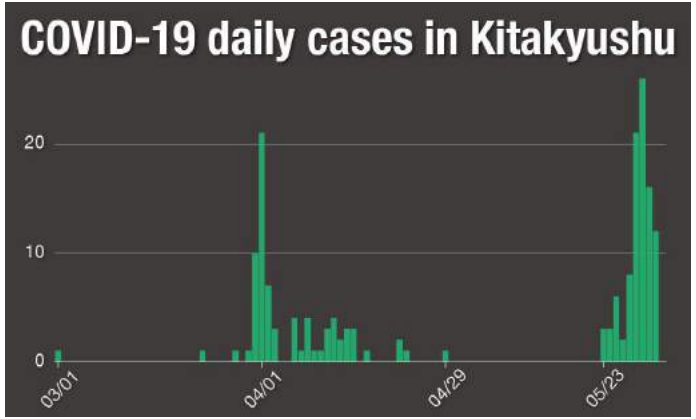

ทางการญี่ปุ่นเปิดเผยว่า เมืองคิตะคิวชู ทางตะวันตกเฉียงใต้ของประเทศญี่ปุ่น พบผู้ติดเชื้อต่อเนื่องกัน 9 วัน รวม 97 ราย โดยมี 34 รายที่ไม่สามารถสืบที่มาได้ โดยมีนักเรียนอนุบาล 5 คนในห้องเดียวกันในโรงเรียนแห่งหนึ่งที่ติดเชื้อ และมีนักเรียนติดเชื้ออีก 5 คนในอีก 3 โรงเรียน

นอกจากนั้น ทางการญี่ปุ่นยังแสดงความกังวลถึงการแพร่ระบาดในโรงพยาบาล จากความแออัดในห้องพักผ่อนของบุคลากร และการใช้คอมพิวเตอร์ร่วมกัน จึงออกมาตรการให้หลีกเลี่ยง 3C คือ closed spaces (สถานที่ปิด) crowded conditions (การแออัด) และ conversation in close proximity (การพูดคุยระยะใกล้ชิด)

เที่ยวบินนำคนไทยที่ตกค้างกลับไทย

กระทรวงการต่างประเทศ

JUNE 2

สหรัฐอาหรับเอมิเรตส์ (ดูไบ)

290 คน

คนไทยตกค้าง

TG518

สุวรรณภูมิ

06.30 น.

JUNE 2

ญี่ปุ่น (โตเกียว)

110 คน

แรงงาน คนทำงาน คนอยู่เกินวีซ่า

NH847

สุวรรณภูมิ

15.30 น.

JUNE 2

เกาหลีใต้ (โซล)

50 คน

คนไทยตกค้าง

KE651

สุวรรณภูมิ

21.45 น.

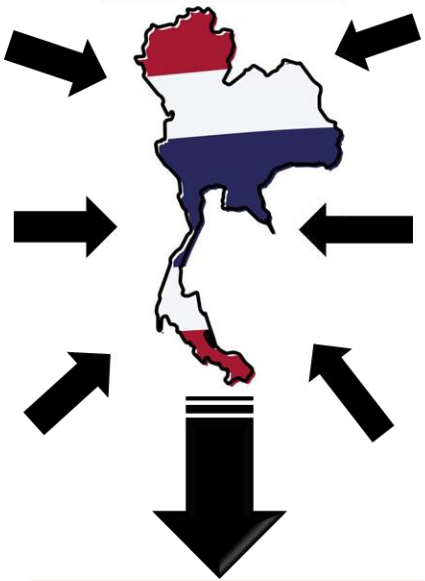

เข้าสถานกักกันตัวของรัฐ

(State Quarantine)

JUNE 3

เนเธอร์แลนด์ (อัมสเตอร์ดัม)

72 คน

คนไทยตกค้าง ในยุโรป

KL875

สุวรรณภูมิ

12.25 น.

JUNE 3

อินเดีย (มุมไบ)

220 คน

คนไทยตกค้าง

FD9322

ดอนเมือง

18.45 น.

JUNE 3

มาดากัสการ์ (ผ่านกาตาร์)

135 คน

คนงานบริษัท

QR3448

สุวรรณภูมิ

16.00 น.

ข้อมูล ณ วันที่ 2 มิถุนายน 2563

กระทรวงมหาดไทย
Ministry of Interior

สถิติคนไทยเดินทางกลับเข้าประเทศผ่านจุดผ่านแดนทางบก

ลงทะเบียนไว้: 440 คน

เดินทางเข้ารวม: 339 คน

เป็นผู้ลงทะเบียนไว้ 317 คน

ไม่ได้ลงทะเบียน 22 คน

เมียนมา: 6 คน

สปป.ลาว: 15 คน

กัมพูชา: 56 คน

มาเลเซีย: 262 คน

ผู้ลงทะเบียนเดินทางเข้า: 240 คน

ไม่ลงทะเบียน: 22 คน

เข้าสถานกักกันตัวของพื้นที่
(Local Quarantine)

18 เม.ย. – 1 มิ.ย. 2563

เดินทางเข้าสะสม 16,161 คน

ข้อมูล ณ วันที่ 1 มิถุนายน 2563

รายงานข้อมูลสถานการณ์ผู้เดินทางเข้าประเทศที่ต้องกักกันในสถานที่ของรัฐ (SQ และ LQ)

ข้อมูลสะสมตั้งแต่ 3 เมษายน – 1 มิถุนายน 2563

- SQ = State Quarantine
- LQ = Local Quarantine

ยอดคัดกรอง

สะสม 30,730 ↑ 697 ราย

กลับบ้านได้แล้ว

สะสม 20,904 ↑ 678 ราย

พบเชื้อจาก SQ และ LQ

สะสม 145 ↑ 0 ราย

รักษาหายกลับบ้าน SQ และ LQ

97 ↑ 0 ราย

แหล่งข้อมูล: กระทรวงมหาดไทย, กระทรวงกลาโหม, กรมควบคุมโรค, กระทรวงการต่างประเทศ

ประมวลผลโดย สำนักงานการวิจัยแห่งชาติ (วช.)

สรุปการใช้งาน แพลตฟอร์มไทยชนะ

ภาพรวมการใช้งาน

	ยอดสะสมตั้งแต่เริ่มโครงการ
จำนวนกิจกรรม/กิจการลงทะเบียน (ร้าน)	**141,561**
จำนวนผู้ใช้งาน (คน)	**19,359,934**
ผ่านแพลตฟอร์มไทยชนะ (Web Based)	*19,280,201*
ผ่านแอปไทยชนะ (Application)	*79,733*
จำนวนการดาวน์โหลดแอปไทยชนะ (คน)	**144,899**
จำนวนการเข้าใช้งาน (ครั้ง)	

จำนวนกิจกรรม/กิจการลงทะเบียนสะสม 7 วันล่าสุด (ร้าน)

จำนวนผู้ใช้งาน 7 วันล่าสุด (ล้านคน)

จำนวนการเข้าใช้งาน 7 วันล่าสุด (ล้านครั้ง)

"ข้อมูลทั้งหมดนี้เป็นของกรมควบคุมโรค กระทรวงสาธารณสุข ห้ามนำไปใช้เพื่อประโยชน์ผล โดยไม่ได้รับอนุญาต มิเช่นนั้นอาจถูกฟ้องร้องตามกฎหมาย"

ที่มา : กรมควบคุมโรค กระทรวงสาธารณสุข เวลา 1 มิ.ย. 63 เวลา 21.00 น.

ศูนย์ปฏิบัติการแก้ไขสถานการณ์ฉุกเฉินด้านความมั่นคง
การตรวจกิจการ/กิจกรรมตามมาตรการผ่อนคลาย

ผลการตรวจ	1 มิ.ย.63	3 พ.ค.-1 มิ.ย.63
จำนวน	20,038	584,857
ปฏิบัติตามมาตรการ	20,027	578,154
ปฏิบัติไม่ครบ	11 (0.05%)	6,592 (1.12%)
ไม่ปฏิบัติ	0 (0%)	111 (0.02%)

สัดส่วนมาตรการหลักที่บกพร่อง 1 มิ.ย.63

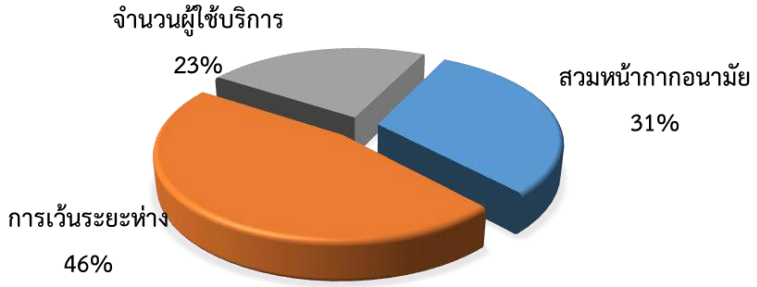

ตรวจ

- ตามแผน
- ตามเบาะแส

ตรวจตามมาตรการหลัก

ชุดตรวจร่วม	ชุดตรวจทั่วไป	ชุดตรวจส่วนกลาง
90	1,905	148

ตรวจอื่นๆ

ชุดตรวจตามมาตรการเสริม
กทม. ศปก.จ. ศปก.อ. ศปก.ต. ศปท.

ชุดตรวจเฉพาะ (ตามคู่มือ)
สธ. พณ. กก. วธ. ทส.

Q & A

เป้าหมาย และผลการดำเนินงาน Sentinel Surveillance รายเขต
ระหว่างวันที่ 18 – 31 พ.ค. 2563

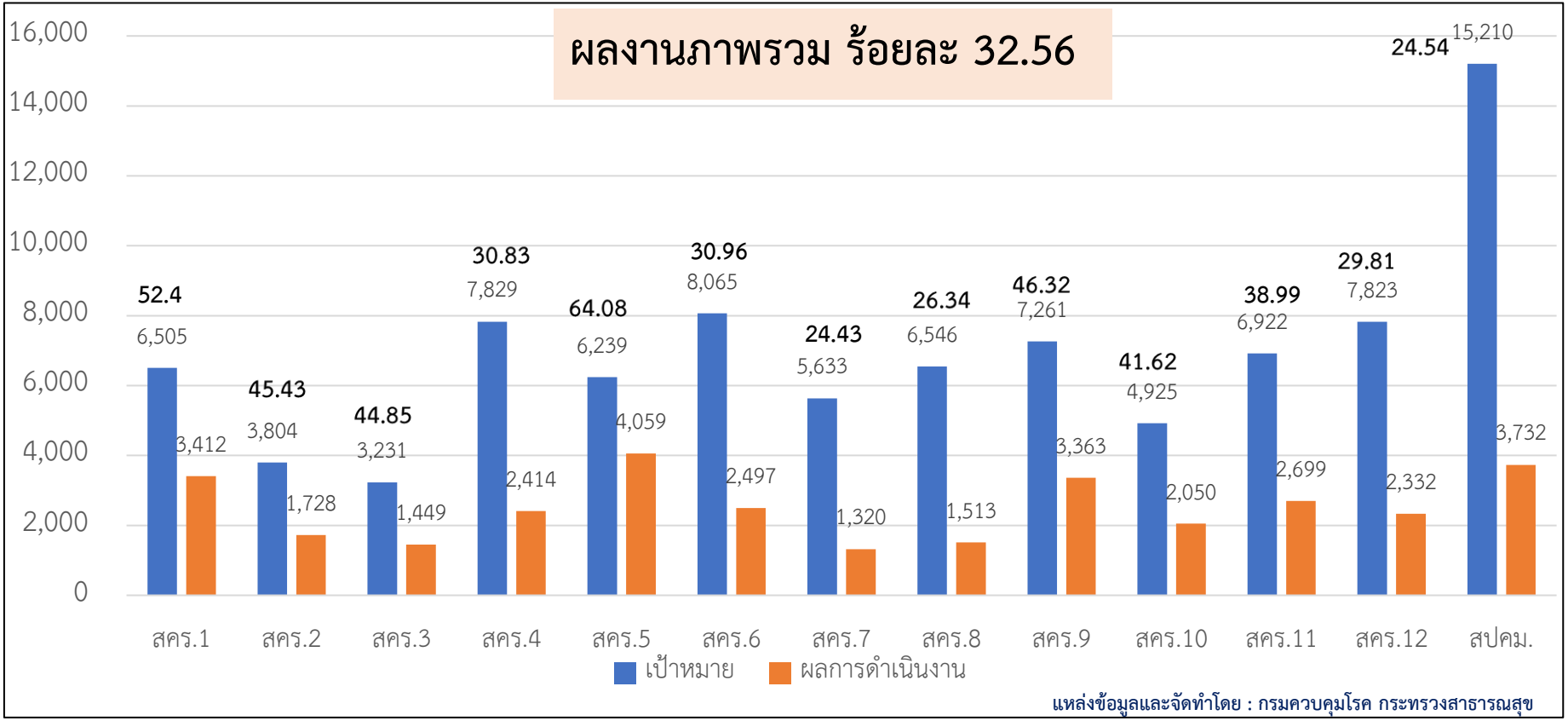

แหล่งข้อมูลและจัดทำโดย : กรมควบคุมโรค กระทรวงสาธารณสุข

การเข้าไปสถานที่หรือเคยได้ทำกิจกรรมตามที่ได้รับการผ่อนปรน

ตั้งแต่รัฐบาลประกาศมาตรการผ่อนปรนระยะ 2 เมื่อวันที่ 18 พฤษภาคม 2563 ที่ผ่านมา

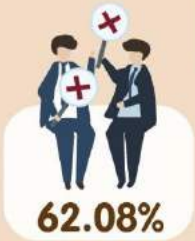

62.08%

ยังไม่เคยเข้าไปในสถานที่หรือทำกิจกรรมตามที่ได้รับการผ่อนปรนเลย

24.80%

เข้าศูนย์การค้า ห้างสรรพสินค้า คอมมูนิตี้มอลล์

11.61%

ใช้บริการร้านตัดผมชาย ร้านทำผมสตรี

8.03%

เข้าร้านค้าปลีกค้าส่ง ขนาดใหญ่

6.20%

เข้าไปนั่งทานอาหาร ในร้านอาหารหรือเครื่องดื่ม โรงอาหาร ศูนย์อาหาร

0.72%

ใช้บริการคลินิกเวชกรรม เสริมความงาม

0.48%

ใช้บริการโรงยิม ฟิตเนส สถานที่ออกกำลังกายในร่ม

0.32%

ใช้ห้องประชุมโรงแรม ศูนย์ประชุม

0.16%

ใช้บริการสระว่ายน้ำ สาธารณะ

0.08%

เข้าห้องสมุดสาธารณะ แกลลอรี่ พิพิธภัณฑ์

ความคิดเห็นของประชาชนกับคำว่า การ์ดตก ของคนในสังคม

ตั้งแต่รัฐบาลประกาศมาตรการผ่อนปรนระยะ 2

6.12%
คนในสังคม
การ์ดตกมาก

32.99%
คนในสังคม
การ์ดค่อนข้างตก

27.66%
คนในสังคม
การ์ดไม่ค่อยตก

29.18%
คนในสังคม
การ์ดไม่ตกเลย

NIDA Poll
โพลแห่งแรกในประเทศไทย

ถูกต้อง
เที่ยงตรง
ด้วยคุณภาพตามหลักวิชาการ

Tel : 02 727 3594-6 Fax : 02 727 3595
email : nida_poll@nida.ac.th
www.nidapoll.nida.ac.th

พฤติกรรมป้องกันตัวเอง

อสม. จำนวนผู้ตอบ 57,282 ราย
Online จำนวนผู้ตอบ 25,623 ราย
โทรศัพท์ จำนวนผู้ตอบ 1,161 ราย

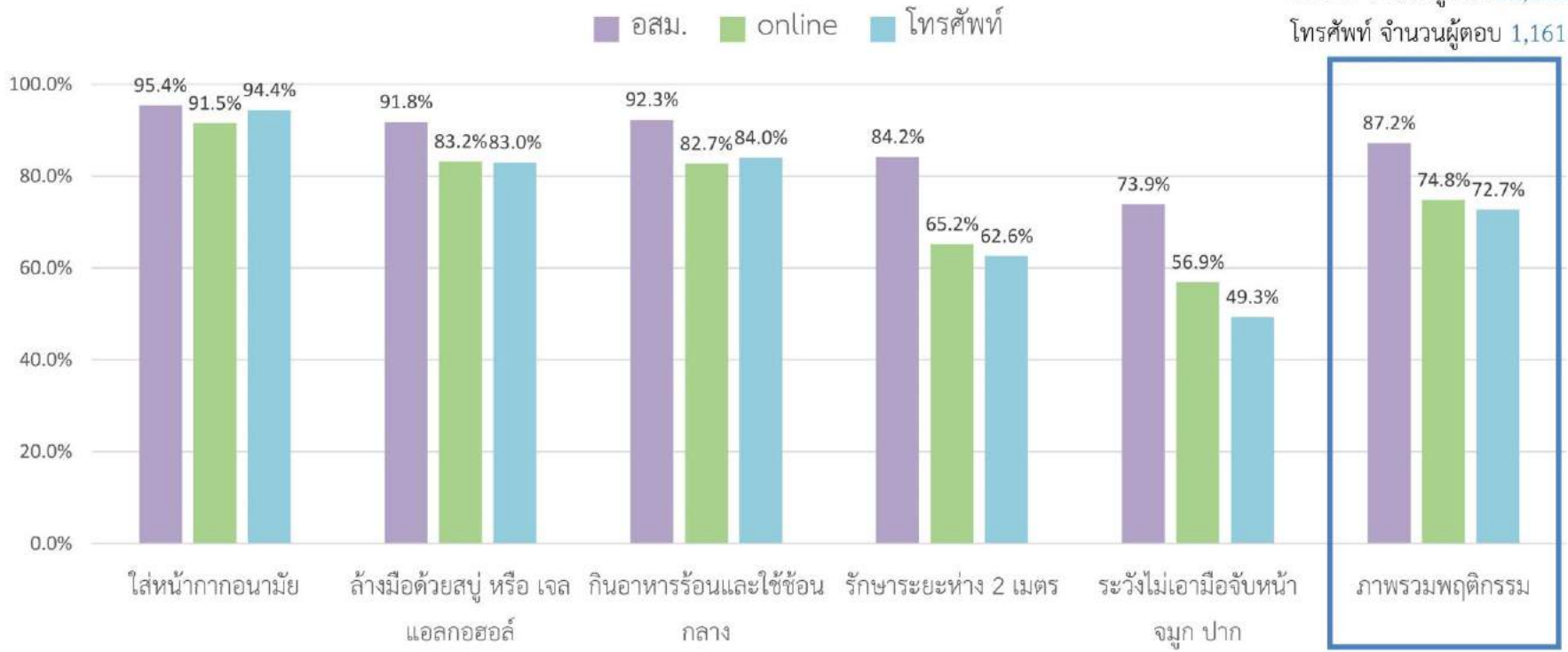

พฤติกรรมป้องกันตนเองเมื่อเทียบกับเดือนเมษายน

จำนวนผู้ตอบแบบสอบถาม อสม. 57,282 ราย

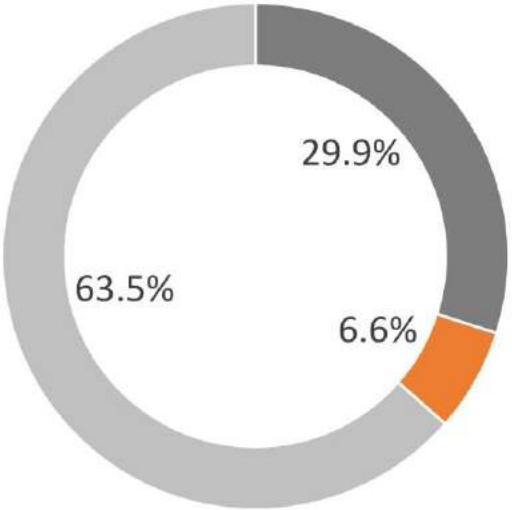

จำนวนผู้ตอบแบบสอบถาม online 25,623 ราย

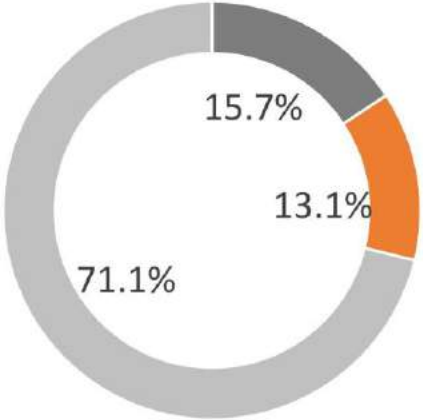

จำนวนผู้ตอบแบบสอบถามทางโทรศัพท์ 1,161 ราย

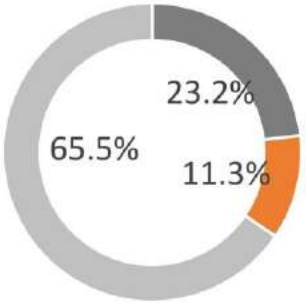

ทำมากขึ้น ทำน้อยลง ทำเท่าเดิม

ศบค.
ศูนย์บริหารสถานการณ์
โควิด-19

อยู่ห่างไว้
ใส่แมสค์กัน
หมั่นล้างมือ