



# สถานการณ์ โรคติดเชื้อไวรัสโคโรนา 2019 Coronavirus Disease 2019 (COVID-19)

ศูนย์บริหารสถานการณ์ โควิด-19 (ศบค.)

วันที่ 1 สิงหาคม 2565



**สถานการณ์  
COVID – 19  
ประจำวัน**

---



# สถานการณ์ COVID-19 ทั่วโลก 226 ประเทศ 2 เขตบริหารพิเศษ 2 เรือสำราญ

MAIN

Confirmed

582,173,485

579,258

Severe

42,264

-9 ( 0.01%)

Recovered

552,329,587

655,167 (94.87%)

Deaths

6,419,833

816 ( 1.10%)

Weekly

6,044,994

6,651,892

13,449

#	PLACES	CONFIRMED	NEW CASES	DEATHS	NEW DEATHS	Deaths in the last 7 days/1M pop	#	PLACES	CONFIRMED	NEW CASES	DEATHS	NEW DEATHS	Deaths in the last 7 days/1M pop
1	USA	93,082,195	12,332	1,055,059	8	0.00	11	Spain	13,226,579	0	110,719	0	9.00
2	India	44,033,295	13,484	526,357	0	0.20	12	Japan	12,553,010	212,960	32,507	91	5.00
3	France	33,859,575	31,535	151,983	0	8.00	13	Vietnam	10,779,632	1,477	43,093	0	0.00
4	Brazil	33,833,900	14,449	678,578	41	7.00	14	Argentina	9,560,307	7,535	129,369	13	2.00
5	Germany	30,853,312	0	143,972	0	9.00	15	Australia	9,426,267	30,930	11,859	41	26.00
6	UK	23,304,479	0	183,953	0	8.00	16	Netherlands	8,331,315	0	22,492	0	2.00
7	Italy	21,040,025	36,966	172,086	83	20.00	17	Iran	7,391,026	9,727	141,998	61	4.00
8	S. Korea	19,820,739	73,589	25,068	20	3.00	18	Mexico	6,758,656	19,352	327,730	109	5.00
9	Russia	18,601,719	12,498	382,433	38	2.00	19	Colombia	6,265,798	0	140,845	0	3.00
10	Turkey	15,889,495	0	99,341	0	0.00	20	Indonesia	6,207,098	4,205	156,993	10	0.30

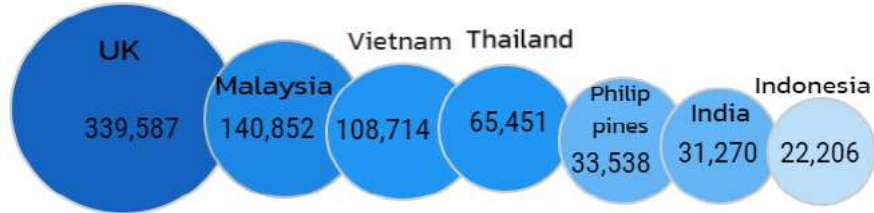
หมายเหตุ : ปรับรายงานตามอันดับเป็นตัวเลขผู้ติดเชื้อรายวัน (บางประเทศไม่รายงานผู้ติดเชื้อเป็นรายวัน)

(ข้อมูล ณ วันที่ 1 สิงหาคม 2565 เวลา 10.00 น.) ที่มา : worldometers



# สถานการณ์ COVID-19 ประเทศไทยในทวีปเอเชีย

## อัตราป่วยสะสมต่อประชากร 1 ล้านคน



## อัตรารายสะสมต่อประชากร 1 ล้านคน



#	PLACES	CONFIRMED	NEW CASES	DEATHS	NEW DEATHS	Deaths in the last 7 days/1M pop
2	India	44,033,295	13,484	526,357	0	0.20
8	S. Korea	19,820,739	73,589	25,068	20	3.00
12	Japan	12,553,010	212,960	32,507	91	5.00
13	Vietnam	10,779,632	1,477	43,093	0	0.00
20	Indonesia	6,207,098	4,205	156,993	10	0.30
24	DPRK	4,772,813	0	74	0	0.00
26	Malaysia	4,680,053	2,783	35,969	9	2.00
27	Thailand	4,592,284	2,108	31,404	19	3.00
38	Philippines	3,776,627	4,159	60,727	8	0.40
44	Bangladesh	2,005,257	365	29,291	3	0.10
47	Singapore	1,714,056	5,106	1,500	3	4.00
52	Pakistan	1,554,591	661	30,487	1	0.10
83	Myanmar	614,092	9	19,434	0	0.00
109	China	229,594	116	5,226	0	0.00
112	Laos	211,239	47	757	0	0.00
113	Brunei	205,890	0	225	0	0.00
125	Cambodia	136,789	36	3,056	0	0.00

หมายเหตุ : ปรับรายงานตามอันดับเป็นตัวเลขผู้ติดเชื้อรายวัน (บางประเทศไม่รายงานผู้ติดเชื้อเป็นรายวัน)

(ข้อมูล ณ วันที่ 1 สิงหาคม 2565 เวลา 10.00 น.) ที่มา : worldometers

# รายงานสถานการณ์ COVID-19 ในประเทศไทย

## ระลอกเดือนมกราคม 2565 ข้อมูลตั้งแต่วันที่ 1 ม.ค. - 1 ส.ค. 65

ผู้ป่วยในรายใหม่วันนี้

โดย PCR และ ATK

### +2,108 ราย

 ติดเชื้อ  
 ในประเทศ

2,107 ราย

 ติดเชื้อจาก  
 ต่างประเทศ

1 ราย

 จากเรือนจำ/  
 ที่ต้องขัง

- ราย

ผู้ป่วยรายใหม่

จากระบบเฝ้าระวังและระบบบริการฯ

ค้นหาผู้ติดเชื้อเชิงรุกในชุมชน

จากเรือนจำ / ที่ต้องขัง

ผู้ที่เดินทางจากต่างประเทศ

ประวัติเสี่ยง

2,107 ราย

- ราย

- ราย

1 ราย

**รวม 2,108 ราย**

ผู้ป่วยยืนยันสะสม

### 2,368,849 ราย

ผู้ป่วยยืนยันสะสมตั้งแต่ปี 63

### 4,592,284 ราย

ฉีดแล้ว

### 141,612,958 โดส

ที่มา : MOPH-IC



เข็มที่ 1

### +2,940 ราย

สะสม 57,137,868 ราย



เข็มที่ 2

### +3,660 ราย

สะสม 53,498,057 ราย



เข็มที่ 3

ขึ้นไป

### +32,839 ราย

สะสม 30,977,033 ราย

ข้อมูล 28 ก.พ.2564 - 31 ก.ค. 2565

หายป่วยแล้ว

### +2,540 ราย

หายป่วยสะสม 2,369,676 ราย

หายป่วยสะสมตั้งแต่ปี 63

### 4,538,170 ราย

เสียชีวิต

### +19 คน

เสียชีวิตสะสม

9,706 คน

เสียชีวิตสะสมตั้งแต่ปี 63

31,404 คน

ผู้รับวัคซีน

ผู้ป่วยรักษาอยู่

### 22,710

ราย

ใน sw.

11,873 ราย

sw.สนามและอื่นๆ

10,837 ราย

อาการหนัก

879 ราย

(ใส่เครื่องช่วยหายใจ)

457 ราย

**ครองเตียงระดับ 2-3 : 17.00**

# สถานการณ์ COVID-19 ในประเทศไทย

ผู้ติดเชื้อ ผู้ป่วยปอดอักเสบ ผู้ป่วยใส่ท่อช่วยหายใจ และผู้เสียชีวิต



# สรุปผลการฉีดวัคซีนโควิด 19 ในประเทศไทย

ผลการให้บริการวัคซีน วันที่ **31 กรกฎาคม 2565** เวลา 18.00 น.



จำนวนผู้ได้รับวัคซีน		เพิ่มขึ้นวันนี้		ตั้งแต่วันที่ 28 ก.พ. 2564		จำนวนร้อยละของ ผู้ได้รับวัคซีน*	
		เพิ่มขึ้น +	โดส	สะสม	โดส		
		<b>39,439</b>		<b>141,612,958</b>			
จำแนกรายเข็ม	เข็มที่ 1	รายใหม่ +	<b>2,940</b> ราย	สะสม	<b>57,137,868</b> ราย	คิดเป็น	<b>82.1%</b> ของปกก.
	เข็มที่ 2	รายใหม่ +	<b>3,660</b> ราย	สะสม	<b>53,498,057</b> ราย	คิดเป็น	<b>76.9%</b> ของปกก.
	เข็มที่ 3 ขึ้นไป	รายใหม่ +	<b>32,839</b> ราย	สะสม	<b>30,977,033</b> ราย	คิดเป็น	<b>44.5%</b> ของปกก.

\* ปรับฐานประชากร ปี 2565 ตามมติการประชุม ศบค. เมื่อวันที่ 20 มกราคม 2565 เป็นจำนวน 69,556,204 คน





## ผลการให้บริการวัคซีนโควิด 19 ในกลุ่มเป้าหมายหลัก

กลุ่มเป้าหมายหลัก เดือนมีนาคม 2565	จำนวนเป้าหมาย (คน)	เข็มที่ 1 (โดส)	เข็มที่ 2 (โดส)	เข็มที่ 3 (โดส)
ผู้ที่มีอายุ 60 ปีขึ้นไป 	12,704,543	10,741,336 (84.5%)	10,240,769 (80.6%)	6,247,820 (49.2%)
ผู้ที่มีอายุ 5 – 11 ปี 	5,150,082	3,248,597 (63.1%)	2,279,569 (44.2%)	-

ที่มา : ฐานข้อมูลการฉีดวัคซีนกระทรวงสาธารณสุข (MOPH Immunization Center) และกองดิจิทัลเพื่อการควบคุมโรค

หมายเหตุ : อยู่ระหว่างปรับปรุงการประมวลผลข้อมูลประชากรรายกลุ่มย่อย

ที่มา : ฐานข้อมูลกระทรวงสาธารณสุข (MOPH Immunization Center)

ข้อมูล ณ วันที่ 31 กรกฎาคม 2565 เวลา 18.00 น.





