สถานการณ์ โรคติดเชื้อไวรัสโคโรนา 2019

Coronavirus Disease 2019 (COVID-19)

ศูนย์บริหารสถานการณ์ โควิด-19 (ศบค.)

วันที่ 1 มิถุนายน 2563

รายงานสถานการณ์ COVID-19 ในประเทศไทย

ข้อมูล ณ วันที่ 1 มิถุนายน 2563 โดย กรมควบคุมโรค กระทรวงสาธารณสุข

ผู้ป่วยรายใหม่วันนี้	ผู้ป่วยยืนยันสะสม	ป่วยหายแล้ว	เสียชีวิต
+1 ราย	3,082 ราย	2,965 ราย	57 คน
ติดเชื้อในประเทศ 0 ราย	ติดเชื้อในประเทศ 2,444 ราย	เพิ่มขึ้น 2 ราย	เพิ่มขึ้น = 0 ราย
พื้นที่ควบคุมรัฐ 1 ราย	พื้นที่ควบคุมรัฐ 145 ราย	ร้อยละ (Percentage) 96.20 %	ร้อยละ (Percentage) 1.85%

ประวัติเสี่ยง

ผู้ที่เดินทางมาจากต่างประเทศ และเข้า State Quarantine จาก รัสเซีย 1 ราย	1 ราย
รวม	1 ราย

จำนวนผู้ป่วยยืนยัน
จำแนกตามพื้นที่รักษา (ราย)

ผู้ป่วยรักษาอยู่
60
ราย

ผู้ป่วย รายใหม่ ประเทศไทย วันที่ 1 มิถุนายน 2563 : จำนวน 1 ราย

ประวัติเสี่ยง	จำนวน (ราย)
1. ผู้ป่วยรายใหม่ จากระบบเฝ้าระวังและระบบบริการฯ	-
2. การค้นหาผู้ป่วยเชิงรุกและค้นหาผู้ติดเชื้อในชุมชน	-
3. ผู้ที่เดินทางมาจากต่างประเทศ และเข้า State Quarantine - ประเทศรัสเซีย 1 ราย เพศหญิง อายุ 43 ปี เดินทางมาถึงวันที่ 20 พ.ค. 63 เข้าState Quarantine ใน จ.ชลบุรี ตรวจครั้งที่ 1 วันที่ 24 พ.ค. 63 ผลไม่พบเชื้อ ตรวจครั้งที่ 2 วันที่ 31 พ.ค. 63 ผลพบเชื้อ เข้ารักษาที่โรงพยาบาลใน จ.ชลบุรี ไม่มีอาการ	1
จำนวน	1

แหล่งข้อมูลและจัดทำโดย : กรมควบคุมโรค กระทรวงสาธารณสุข

สถานการณ์โรคไวรัสโคโรนา 2019 ในสถานกักกันโรคของรัฐที่ส่วนกลางและจังหวัด

(State and Local quarantine sites) 1 มิถุนายน 2563

ตั้งแต่ ก.พ. – 1 มิ.ย. 63

พบผู้ป่วยในสถานกักกันโรคฯ จำนวนผู้ป่วย 145 ราย

เพศ ชาย : หญิง = 6.25 : 1 (125 : 20)

ค่าเฉลี่ยอายุ 39 ปี (ต่ำสุด 15 ปี สูงสุด 77 ปี)

สัญชาติ ไทย 98.62% อเมริกา 0.69% อังกฤษ 0.69%

อัตราป่วยในกลุ่มผู้เข้ากักโรค = 145 / 29,725 = 0.49 %

จังหวัดที่รับรักษา	จำนวนผู้ป่วยสะสม	D/C
สงขลา	22	19
สตูล	18	18
กทม.	30	16
ปัตตานี	13	12
ยะลา	9	8

จังหวัดที่รับรักษา	จำนวนผู้ป่วยสะสม	D/C
ชลบุรี	27	15
นราธิวาส	9	6
กระบี่	3	3
สมุทรปราการ	14	-
รวม	145	97

แหล่งข้อมูล: กรมควบคุมโรค กระทรวงสาธารณสุข

ประเทศต้นทาง	คนไทยกลับมาสะสม (คน)	จำนวนผู้ป่วยยืนยัน (ราย)	สัดส่วนผู้ป่วย (ร้อยละ)	อัตราการป่วยตามประเทศต้นทาง	ผลการรักษา (ราย)	
					หาย	รักษาอยู่
อินโดนีเซีย	451	65	44.83	14.41	65	0
ซาอุดิอาราเบีย	79	8	5.52	10.13	0	8
คูเวต	174	17	11.72	9.77	0	17
ปากีสถาน	122	10	6.90	8.20	10	0
คาซัคสถาน	55	2	1.38	3.64	2	0
กาตาร์	216	7	4.83	3.24	0	7
อียิปต์	199	3	2.07	1.51	0	3
UAE	471	6	4.14	1.27	5	1
รัสเซีย	292	4 (+1)	2.76	1.37	0	4
มาเลเซีย	339	3	2.07	0.88	3	0
ตุรกี	264	2	1.38	0.76	0	2
อังกฤษ	548	2	1.38	0.36	2	0
ฟิลิปินส์	171	1	0.69	0.58	0	1
USA	1,660	7	4.83	0.42	5	2
บาห์เรน	238	1	0.69	0.42	0	1
จีน	240	1	0.69	0.42	1	0
เนเธอร์แลนด์	296	1	0.69	0.34	1	0
อินเดีย	1,888	3	2.07	0.16	1	2
ญี่ปุ่น	771	1	0.69	0.13	1	0
มาเลเซียพรมแดน	13,942	1	0.69	0.01	1	0
รวม	21,965	145	100	0.66	97	48

จำนวนผู้ป่วยยืนยันสะสม จำแนกตามปัจจัยเสี่ยง 5 อันดับแรก

วันที่ 1 มิถุนายน 2563

จำนวนผู้ป่วยยืนยันสะสม

	ปัจจัยเสี่ยง	จำนวน (ราย)
1	สัมผัสใกล้ชิดกับผู้ป่วยยืนยันรายก่อนหน้านี้	1,191
2	อาชีพเสี่ยง เช่น ทำงานในสถานที่แออัด	284
3	สนามมวย	274
4	คนไทยเดินทางกลับจากต่างประเทศ	269
5	สถานบันเทิง	227

จำนวนผู้ป่วยยืนยัน 2 สัปดาห์ล่าสุด

	ปัจจัยเสี่ยง	จำนวน (ราย)
1	ผู้ที่เดินทางมาจากต่างประเทศ และเข้าสถานกักกันของรัฐ (State Quarantines)	45
2	สัมผัสใกล้ชิดกับผู้ป่วยยืนยันรายก่อนหน้า	3
3	ไปสถานที่ชุมชน เช่น ตลาดนัด สถานที่ท่องเที่ยว	3

แหล่งข้อมูลและจัดทำโดย : กรมควบคุมโรค กระทรวงสาธารณสุข

จำนวนผู้ป่วยยืนยันตามปัจจัยเสี่ยง จำแนกตามอาชีพ

(1 มิถุนายน 2563)

จำนวนผู้ป่วยยืนยัน COVID-19 สูงสุด 20 อันดับ

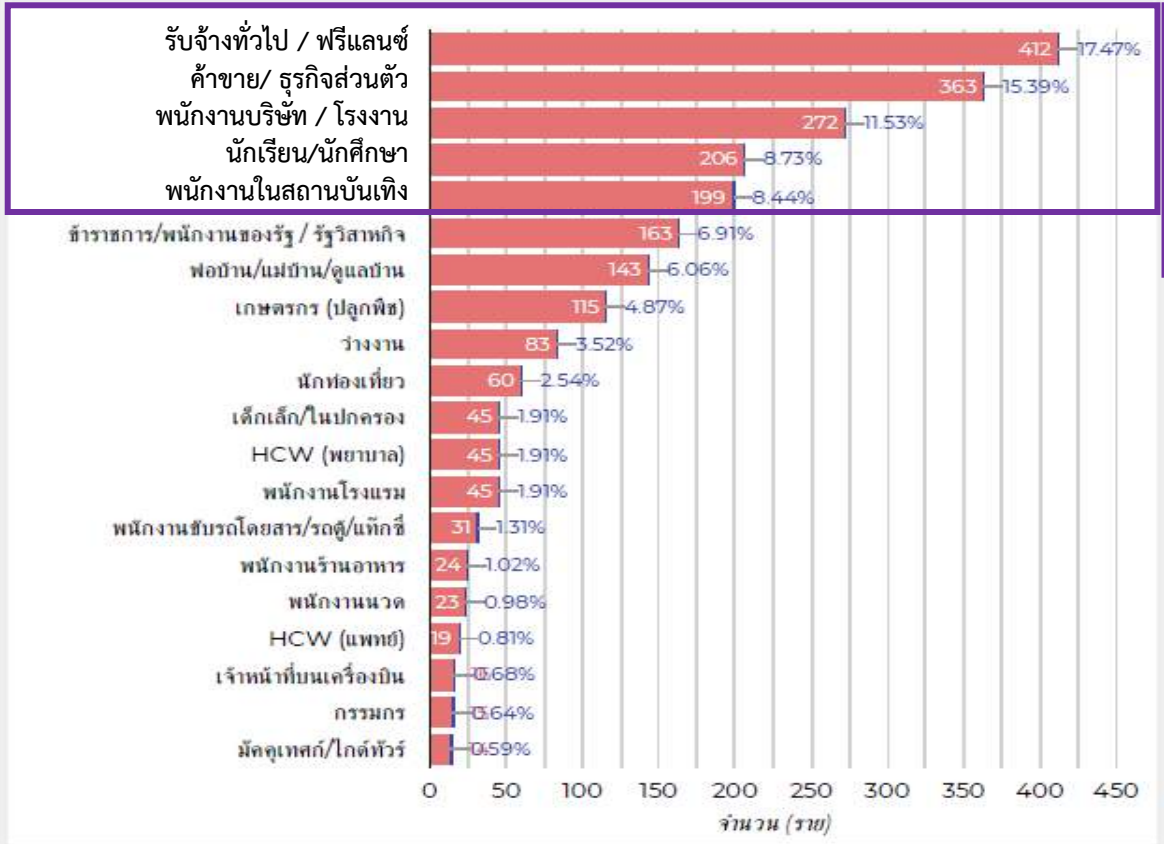

จำนวนผู้ป่วยยืนยัน COVID-19 2 สัปดาห์ล่าสุด

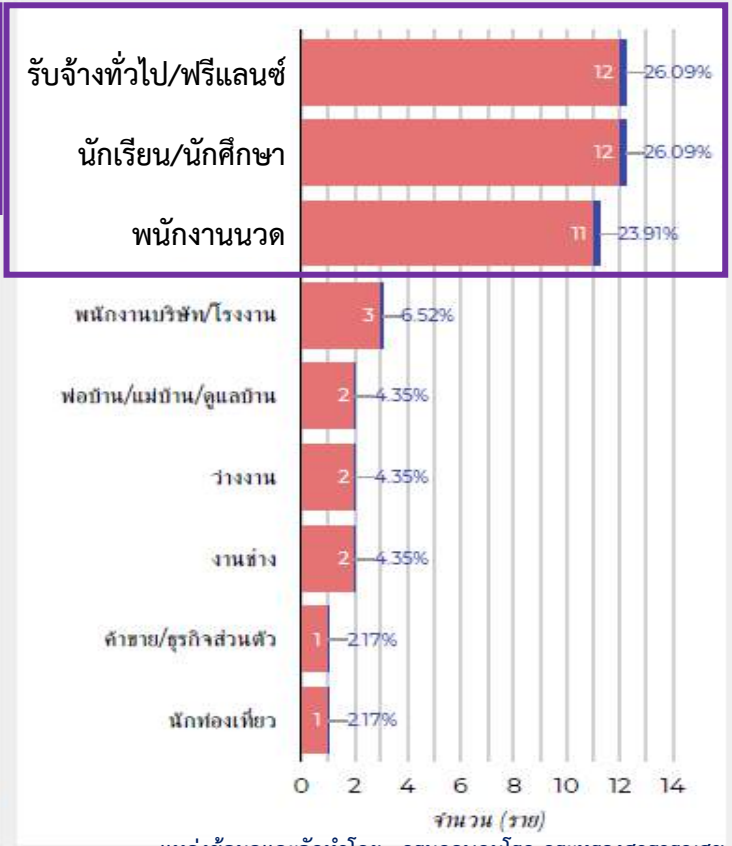

แหล่งข้อมูลและจัดทำโดย : กรมควบคุมโรค กระทรวงสาธารณสุข

จำนวนตัวอย่างที่ได้รับการตรวจ COVID-19 โดย RT-PCR

(ตั้งแต่เริ่มเปิดบริการ ถึงวันที่ 29 พฤษภาคม 2563)

จำนวนการตรวจสะสม 420,529 ตัวอย่าง

ข้อมูลจาก 157 ห้องปฏิบัติการ จากทั้งหมด 176 ห้องปฏิบัติการ

แหล่งข้อมูล: กรมวิทยาศาสตร์การแพทย์

สถานการณ์ COVID-19 ทั่วโลก 211 ประเทศ 2 เขตบริหารพิเศษ 2 เรือสำราญ

Confirmed	Severe	Recovered	Deaths
6,263,901	53,407	2,846,119	373,899
+107,463	-99 (0.9%)	+109,674 (45.4%)	+2,981 (6.0%)

	PLACES	CONFIRMED	NEW CASES	DEATHS	ACTIVE CASES
1	USA	1,837,170	20,350	106,195(638)	1,131,108
2	Brazil	514,992	15,026	29,341(492)	279,096
3	Russia	405,843	9,268	4,693(138)	229,267
4	Spain	286,509	201	27,127(2)	62,424
5	UK	274,762	1,936	38,489(113)	N/A
6	Italy	232,997	333	33,415(75)	42,075
7	India	190,609	8,782	5,408(223)	93,349
8	France	188,882	257	2,8802(31)	91,725
9	Germany	183,494	200	8605(5)	9,689
10	Peru	164,476	8,805	4,506(135)	92,762

	PLACES	CONFIRMED	NEW CASES	DEATHS	ACTIVE CASES
11	Turkey	163,942	839	4,540(25)	31,429
12	Iran	151,466	2,516	7,797(63)	24,821
13	Chile	99,688	4,830	1,054(57)	55,907
14	Canada	90,947	757	7,295(222)	34,773
15	Mexico	90,664	3,152	9,930(151)	16,408
16	Saudi Arabia	85,261	1,877	503(23)	22,316
17	China	83,017	16	4,634	76
18	Pakistan	69,496	3,039	1,483(88)	42,742
19	Belgium	58,381	195	9,467(14)	33,027
20	Qatar	56,910	1,648	38(2)	26,582

78. Thailand 3,082 (+1) cases 57 Death

(ข้อมูล ณ 1 มิถุนายน 2563 เวลา 10.00 น.)

ที่มา : *worldometer*

สถานการณ์ COVID-19 ทั่วโลก 211 ประเทศ 2 เขตบริหารพิเศษ 2 เรือสำราญ

	PLACES	CONFIRMED	NEW CASES	DEATHS	ACTIVE CASES
21	Bangladesh	47,153	2,545	650(40)	36,722
22	Netherlands	46,442	185	5,956(5)	N/A
23	Belarus	42,556	898	235(6)	23,807
24	Ecuador	39,098	527	3,358(24)	16,148
25	Sweden	37,542	429	4,395	28,176
26	Singapore	34,884	518	23	13,162
27	UAE	34,557	661	264(2)	16,361
28	South Africa	32,683	1,716	683(40)	15,191
29	Portugal	32,500	297	1,410(14)	11,681
30	Switzerland	30,862	17	1,920(1)	442
31	Colombia	29,383	1,147	939(49)	19,901
32	Kuwait	27,043	851	212(7)	15,445
33	Indonesia	26,473	700	1,613(40)	17,552
34	Ireland	24,990	61	1,652(1)	1,249
35	Egypt	24,985	1,536	959(46)	17,989

	PLACES	CONFIRMED	NEW CASES	DEATHS	ACTIVE CASES
36	Poland	23,786	215	1,064(3)	11,451
37	Ukraine	23,672	468	708(12)	13,426
38	Romania	19,257	124	1,266(7)	4,735
39	Philippines	18,086	862	957(7)	13,220
40	Dominican Republic	17,285	377	502(4)	6,224
41	Israel	17,071	59	285(1)	1,974
42	Japan	16,851	47	891(5)	1,501
43	Argentina	16,851	637	539(11)	10,976
44	Austria	16,731	46	668	470
45	Afghanistan	15,205	680	257(8)	13,620
46	Panama	13,463	445	336(6)	3,613
47	Denmark	11,669	36	574(3)	733
48	S. Korea	11,503	35	271(1)	810
49	Oman	11,437	1,014	49(7)	8,706
50	Serbia	11,412	31	243(1)	4,471

(ข้อมูล ณ 1 มิถุนายน 2563 เวลา 10.00 น.)

ที่มา : *worldometer*

สถานการณ์ COVID-19 ทั่วโลก จำแนกตาม ผู้ป่วยรายใหม่ ผู้ป่วยกลับบ้าน เสียชีวิต

ข้อมูล 22 ม.ค. – 30 พ.ค. 63

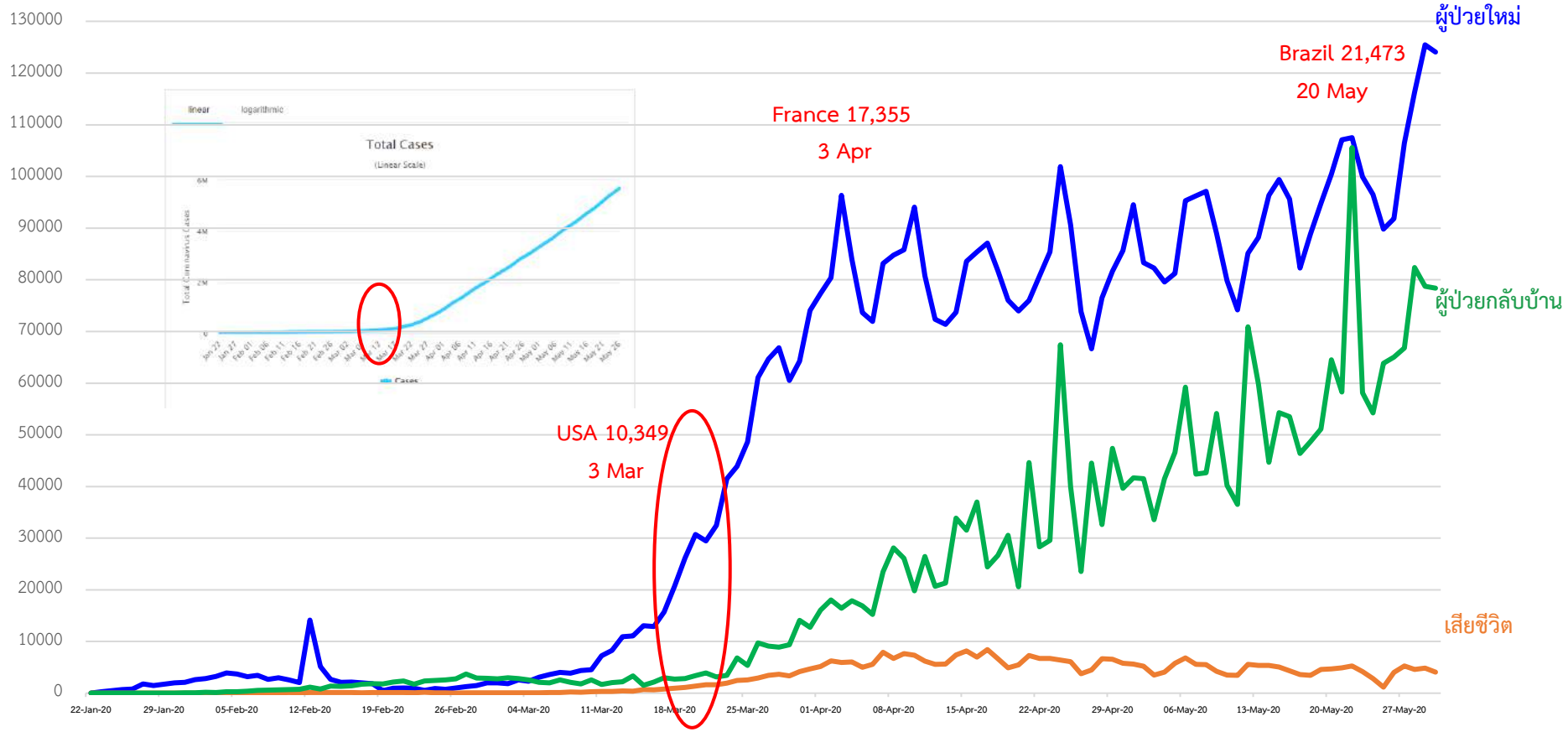

https://www.worldometers.info/coronavirus/

สถานการณ์ COVID-19 ผู้ป่วยรายใหม่ ข้อมูล 20 มี.ค. – 30 พ.ค. 63

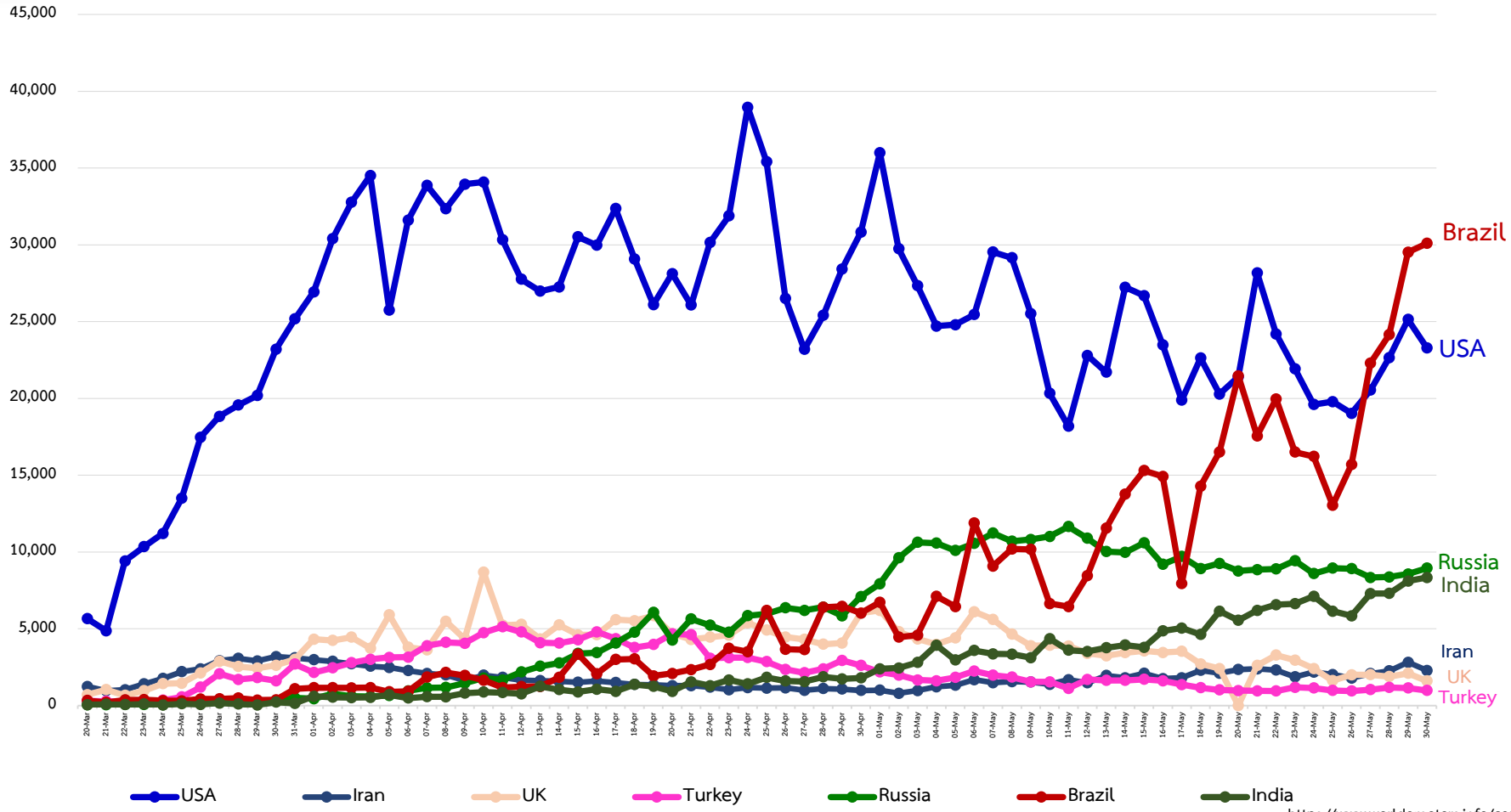

https://www.worldometers.info/coronavirus/

สถานการณ์ COVID-19 ผู้ป่วยรายใหม่ ข้อมูล 20 มี.ค. – 30 พ.ค. 63

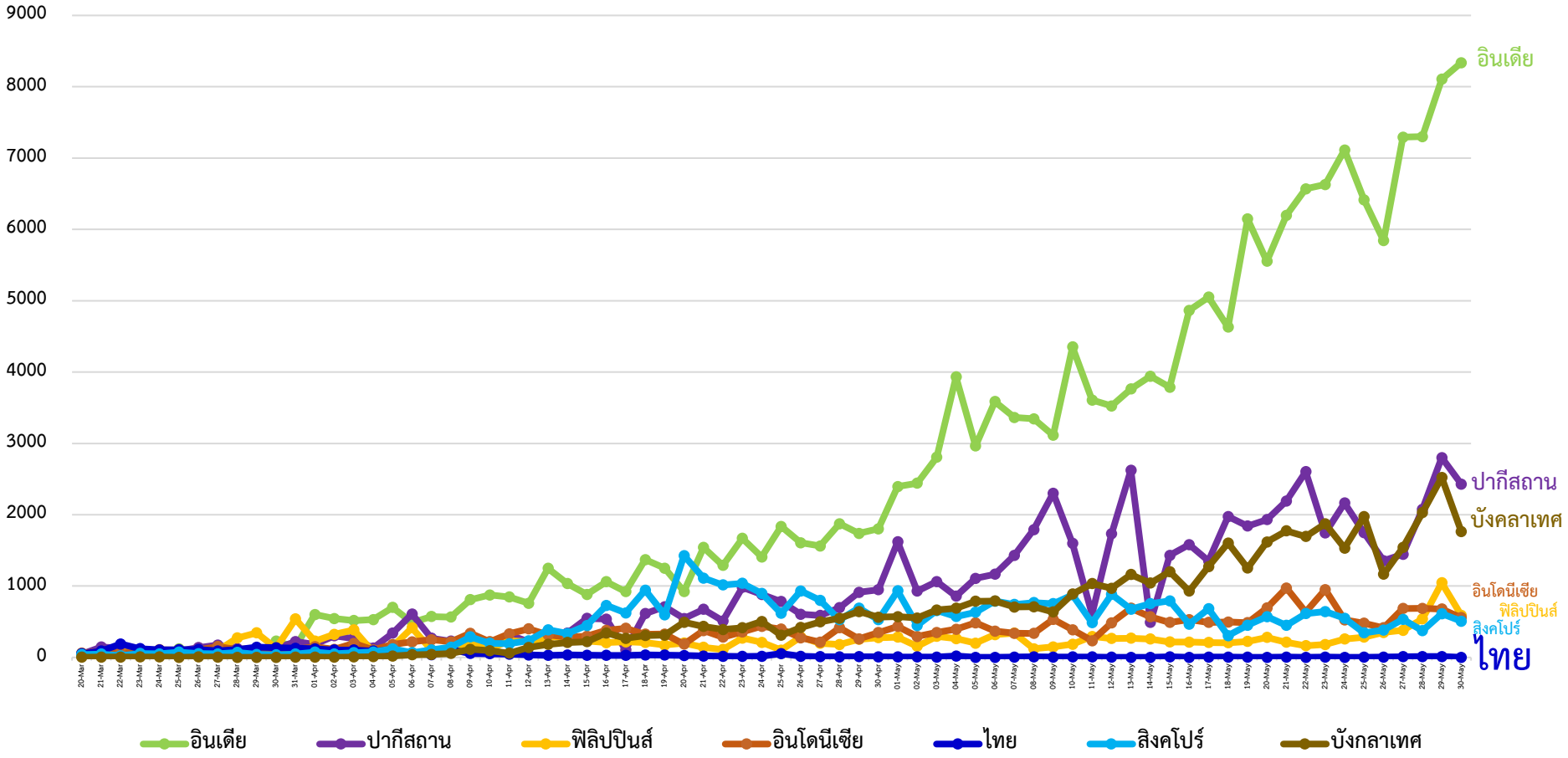

https://www.worldometers.info/coronavirus/

เกาหลีใต้ใช้ระบบ QR Code เพื่อติดตามตัวกรณีโควิด

เกาหลีใต้จะเริ่มบังคับให้ร้านอาหาร ไนต์คลับ บาร์ และยิมในร่มทุกแห่งเก็บประวัติการใช้บริการของลูกค้าทุกคน ผ่านระบบ QR Code ตั้งแต่วันที่ 10 มิ.ย. นี้

โดยการที่เกาหลีใต้ต้องบังคับใช้ระบบ QR Code เนื่องมาจากในกรณีของอิแทวอนที่ไม่สามารถตามตัวกลุ่มเสี่ยงมารับการตรวจได้ครบถ้วน เนื่องจากการไม่ยอมเข้ามารับการตรวจหรือให้ข้อมูลเท็จที่หน้าร้าน จนทางการต้องสืบข้อมูลจากสัญญาณโทรศัพท์และประวัติการใช้เครดิตการ์ด

ญี่ปุ่นเตรียมไฟเขียวคนไทยเข้าประเทศได้

สำนักข่าวบลูมเบิร์ก รายงานว่า หนังสือพิมพ์โยมิอุริ สื่อญี่ปุ่น ได้รับข้อมูลจากแหล่งข่าวในรัฐบาลญี่ปุ่นว่า ทางการญี่ปุ่นเตรียมผ่อนคลายมาตรการล็อกดาวน์คุมโควิด-19 โดยจะอนุญาตให้นักเดินทางจาก 4 ประเทศ ได้แก่ ไทย, เวียดนาม, ออสเตรเลีย และนิวซีแลนด์ สามารถเดินทางเข้าญี่ปุ่นได้ โดยอาจจะมีผลในเดือนมิถุนายนนี้

ปากีสถาน บังคับใส่หน้ากากในที่สาธารณะ

กระทรวงสาธารณสุขของปากีสถานออกประกาศบังคับให้ประชาชนทุกคนใส่หน้ากากในสถานที่สาธารณะ รวมถึงในมัสยิด ตลาด ห้างสรรพสินค้า และขนส่งสาธารณะ

ล่าสุด ปากีสถานมีผู้ติดเชื้อรายวันมากกว่า 3,000 ราย ซึ่งเป็นอัตราสูงที่สุดตั้งแต่เกิดการแพร่ระบาดในประเทศ ยอดรวมผู้ติดเชื้อเกือบ 70,000 ราย และมีผู้เสียชีวิตรวมกว่า 1,400 ราย

สเปนเตรียมขยายสถานการณ์ฉุกเฉินไปอีก 15 วัน

นายกรัฐมนตรีสเปน แถลงข่าวว่าประเทศสเปนประสบความสำเร็จเป็นอย่างดีในหลายสัปดาห์ที่ผ่านมาในการควบคุมการแพร่ระบาดของไวรัสโควิด-19 แต่ยังไม่สามารถจะผ่อนคลายได้ เนื่องจากไวรัสยังคงอยู่ในประเทศ ดังนั้น รัฐบาลเตรียมประกาศขยายสถานการณ์ฉุกเฉินไปอีก 15 วัน เพื่อให้วิกฤตการณ์นี้จบอย่างแท้จริง

โดยตั้งแต่วันที่ 8 มิ.ย. นี้ ประเทศสเปนจะเข้าสู่ระยะที่ 3 ของการจัดการกับการแพร่ระบาดของไวรัสโควิด-19 โดยรัฐบาลกลางของสเปนจะถ่ายโอนอำนาจในการควบคุมดูแลการแพร่ระบาดไปยังหน่วยงานปกครองในระดับภูมิภาคต่างๆมากขึ้น

สรุปการใช้งาน แพลตฟอร์ม ไทยชนะ

ข้อมูล วันที่ 31 พฤษภาคม 2563

ภาพรวมการใช้งาน

	ยอดสะสมตั้งแต่เริ่มโครงการ
จำนวนกิจกรรม/กิจการลงทะเบียน (ร้าน)	**133,694**
จำนวนผู้ใช้งาน (คน)	**18,587,269**
ผ่านแพลตฟอร์มไทยชนะ (Web Based)	*18,523,417*
ผ่านแอปไทยชนะ (Application)	*63,852*
จำนวนการดาวน์โหลดแอปไทยชนะ (คน)	**120,076**

จำนวนการเข้าใช้งาน (ครั้ง)

	รวม	ผ่านแพลตฟอร์มไทยชนะ (Web Based)	ผ่านแอปไทยชนะ (Application)
- เช็คอิน	56,659,361	56,458,419	200,942
- เช็คเอาท์	35,663,681	35,477,209	186,472
- ประเมินร้าน	20,974,122	20,878,738	95,384

ที่มา : กรมควบคุมโรค กระทรวงสาธารณสุข เวลา 31 พ.ค. 63 เวลา 21.00 น.

สรุปการใช้งาน แพลตฟอร์มไทยชนะ

ภาพรวมการใช้งาน

	ยอดสะสมตั้งแต่เริ่มโครงการ
จำนวนกิจกรรม/กิจการลงทะเบียน (ร้าน)	**133,694**
จำนวนผู้ใช้งาน (คน)	**18,587,269**
ผ่านแพลตฟอร์มไทยชนะ (Web Based)	*18,523,417*
ผ่านแอปไทยชนะ (Application)	*63,852*
จำนวนการดาวน์โหลดแอปไทยชนะ (คน)	**120,076**
จำนวนการเข้าใช้งาน (ครั้ง)	

	รวม	ผ่านแพลตฟอร์มไทยชนะ (Web Based)	ผ่านแอปไทยชนะ (Application)
- เช็คอิน	56,659,361	56,458,419	200,942
- เช็คเอาท์	35,663,681	35,477,209	186,472
- ประเมินร้าน	20,974,122	20,878,738	95,384

จำนวนกิจกรรม/กิจการลงทะเบียนสะสม 7 วันล่าสุด (ร้าน)

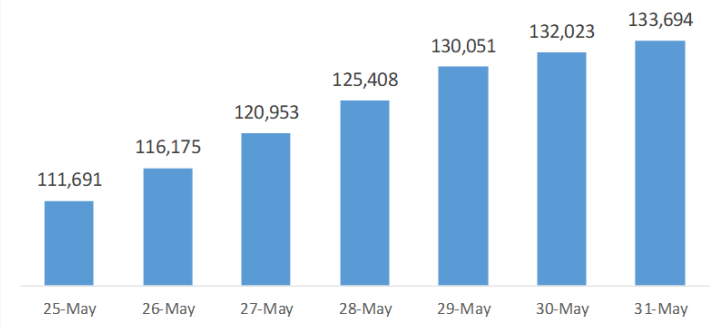

จำนวนผู้ใช้งาน 7 วันล่าสุด (ล้านคน)

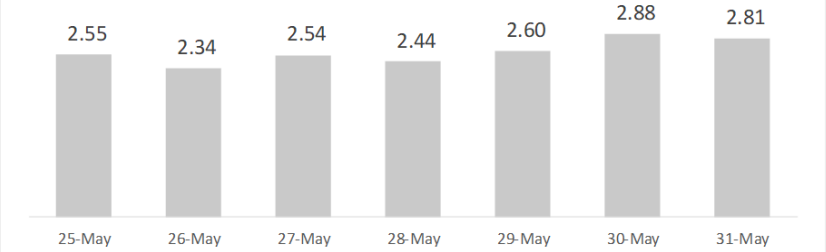

จำนวนการเข้าใช้งาน 7 วันล่าสุด (ล้านครั้ง)

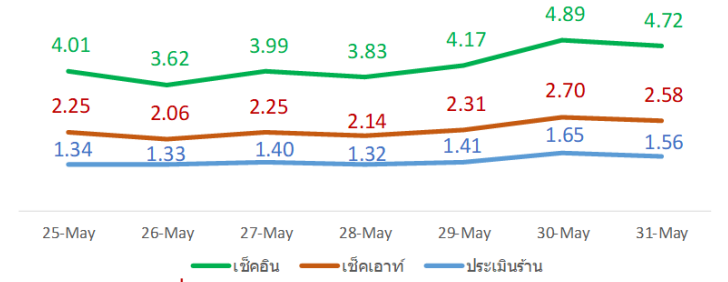

ที่มา : กรมควบคุมโรค กระทรวงสาธารณสุข เวลา 31 พ.ค. 63 เวลา 21.00 น.

"ข้อมูลทั้งหมดนี้เป็นของกรมควบคุมโรค กระทรวงสาธารณสุข ห้ามนำไปใช้หรือประมวลผล โดยไม่ได้รับอนุญาต มิเช่นนั้นอาจถูกดำเนินคดีตามกฎหมาย"

เที่ยวบินนำคนไทยที่ตกค้างกลับไทย

กระทรวงการต่างประเทศ

JUNE 1

รัสเซีย (มอสโก)

50 คน

แรงงาน นักศึกษา

SU270

สุวรรณภูมิ

08.30 น.

JUNE 1

มาเลเซีย (กัวลาลัมเปอร์)

93 คน

คนทำงาน

นักเรียน นักศึกษา

นักท่องเที่ยว

WE8110

สุวรรณภูมิ

13.40 น.

JUNE 1

สหรัฐอเมริกา

(ผ่านเกาหลีใต้)

212 คน

จากสหรัฐอเมริกา 205 คน

จากเม็กซิโก 7 คน

KE651

สุวรรณภูมิ

21.45 น.

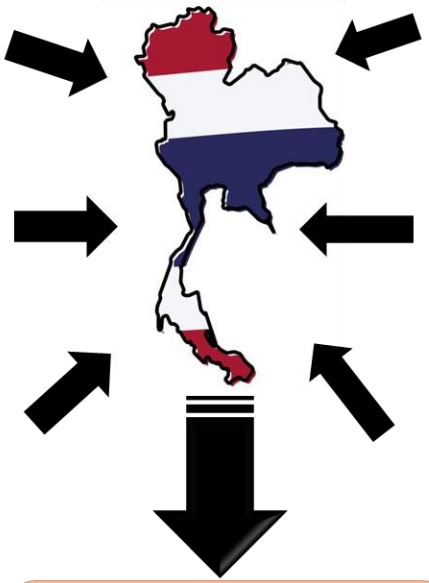

เข้าสถานกักกันตัวของรัฐ

(State Quarantine)

JUNE 2

UAE (ดูไบ)

290 คน

คนไทยตกค้าง

TG518

สุวรรณภูมิ

06.30 น.

JUNE 2

ญี่ปุ่น (โตเกียว)

110 คน

คนไทยตกค้าง

NH847

สุวรรณภูมิ

15.30 น.

JUNE 2

เกาหลีใต้ (โซล)

50 คน

คนไทยตกค้าง

KE651

สุวรรณภูมิ

21.45 น.

ข้อมูล ณ วันที่ 1 มิถุนายน 2563

เที่ยวบินนำคนไทยที่ตกค้างกลับไทย

กระทรวงการต่างประเทศ

JUNE 3

3 เที่ยวบิน

เนเธอร์แลนด์ (อัมสเตอร์ดัม)

มาดากัสการ์ (อันตานานาริโว)

อินเดีย (มุมไบ)

JUNE 4

2 เที่ยวบิน

สหรัฐอเมริกา (ผ่านเกาหลีใต้)

อินเดีย (นิวเดลี)

JUNE 5

5 เที่ยวบิน

อินเดีย (เจนไน)

อินเดีย (มุมไบ)

เอธิโอเปีย (หลายประเทศในแอฟริกา)

เกาหลีใต้ (โซล)

ปากีสถาน (อิสลามาบัด)

JUNE 6

2 เที่ยวบิน

เยอรมนี (แฟรงก์เฟิร์ต)

ออสเตรเลีย (บริสเบน/เมลเบิร์น)

JUNE 7

3 เที่ยวบิน

อิสราเอล (เทลอาวีฟ)

ฟิลิปปินส์ (มะนิลา)

สิงคโปร์

JUNE 8

2 เที่ยวบิน

สหรัฐอเมริกา (ผ่านเกาหลีใต้)

โอมาน (มัสกัต)

ข้อมูล ณ วันที่ 1 มิถุนายน 2563

กระทรวงมหาดไทย
Ministry of Interior

สถิติคนไทยเดินทางกลับเข้าประเทศผ่านจุดผ่านแดนทางบก

ลงทะเบียนไว้: 384 คน เดินทางเข้ารวม: 563 คน

เป็นผู้ลงทะเบียนไว้ 520 คน

ไม่ได้ลงทะเบียน 43 คน

เมียนมา: 0 คน

สปป.ลาว: 14 คน

กัมพูชา: 22 คน

มาเลเซีย: 527 คน

ผู้ลงทะเบียนเดินทางเข้า: 484 คน
ไม่ลงทะเบียน: 43 คน

เข้าสถานกักกันตัวของพื้นที่
(Local Quarantine)

18 เม.ย. – 31 พ.ค. 2563
เดินทางเข้าสะสม 15,822 คน

ข้อมูล ณ วันที่ 31 พฤษภาคม 2563

จำนวนผู้ที่เดินทางเข้าประเทศทางอากาศ และด่านชายแดน

สะสมรวม 30,019 ราย

กรมควบคุมโรค

ยุโรป			
295	264	482	237
รัสเซีย 3	เยอรมนี	อังกฤษ 2	เนเธอร์แลนด์ 1
ฝรั่งเศส	สเปน	อิตาลี	ยูเครน
57	57	37	15
6			

อเมริกา		ออสเตรเลีย
1,756	185	731
USA 7	แคนาดา	ออสเตรเลีย
อาร์เจนติน่า	ชิลี	นิวซีแลนด์
58	6	168
7		0

แอฟริกา	
198	135
อียิปต์ 3	แอฟริกาใต้
แอลจีเรีย	ตูนีเซีย
38	4
3	

อาเซียน								เอเชีย				
639	341	490	200	1,883	1,126	827	591	468	412	386	314	273
สิงคโปร์	มาเลเซีย 2	อินโดนีเซีย 65	เวียดนาม	อินเดีย 3	เกาหลีใต้	ญี่ปุ่น 1	ไต้หวัน	UAE 6	มัลดีฟส์	บังคลาเทศ	บาห์เรน 1	กาตาร์ 7
ฟิลิปปินส์ 1	เมียนมา	ลาว	ฮ่องกง	ตุรกี 3	คูเวต 17	ปากีสถาน 10	จีน 1	คาซัคสถาน 2	ศรีลังกา	เนปาล	อิหร่าน	ภูฏาน
314	120	3	248	253	171	114	114	55	42	35	22	1
68								51				

อื่น ๆ
95

ด่านเมียนมา 4 ด่าน

56%	กาญจนบุรี	1. จ.กาญจนบุรี (พุน้ำร้อน) 421
26%	ตาก	2. จ.ตาก (สะพานมิตรภาพไทย-เมียนมา แห่งที่ 2) 190
16%	เชียงราย	3. จ.เชียงราย (สะพานข้ามแม่น้ำสาย แห่งที่ 2) 119
2%	ระนอง	4. จ.ระนอง (ท่าเทียบเรือสะพานปลา) 16
		รวม 746

พบผู้ติดเชื้อ 0

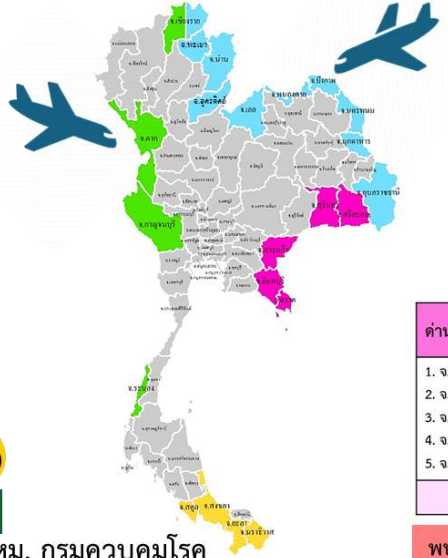

SQ สะสม 14,197 ราย

LQ สะสม 15,822 ราย

พบผู้ติดเชื้อ 144 ราย

ด่านลาว 10 ด่าน

66%	หนองคาย	1. จ.หนองคาย (สะพานมิตรภาพไทย-ลาว แห่งที่ 1) 412
9%	นครพนม	2. จ.นครพนม (สะพานมิตรภาพไทย-ลาว แห่งที่ 3) 56
9%	มุกดาหาร	3. จ.มุกดาหาร (สะพานมิตรภาพไทย-ลาว แห่งที่ 2) 54
7%	อุบลราชธานี	4. จ.อุบลราชธานี (ช่องเม็ก) 44
5%	น่าน	5. จ.น่าน (ห้วยโก๋น) 30
1%	เชียงราย	6. จ.เชียงราย (สะพานมิตรภาพไทย-ลาว แห่งที่ 4) 10
1%	เลย	7. จ.เลย (สะพานมิตรภาพข้ามแม่น้ำเหือง) 6
1%	บึงกาฬ	8. จ.บึงกาฬ (เมืองบึงกาฬ) 6
1%	พะเยา	9. จ.พะเยา (บ้านฮวก) 4
0%	อุตรดิตถ์	10. จ.อุตรดิตถ์ (ภูตู่) 0
		รวม 622

พบผู้ติดเชื้อ 0

ด่านมาเลเซีย 5 ด่าน

41%	นราธิวาส	1. จ.นราธิวาส (สุไหงโก-ลก) 5,759
28%	สงขลา	2. จ.สงขลา (สะเดา ปาดังเบซาร์) 3,882
11%	ยะลา	3. จ.ยะลา (เบตง) 1,533
11%	สตูล วังประจัน	4. จ.สตูล (วังประจัน) 1,513
9%	สตูล ท่าเรือตำมะลัง	5. จ.สตูล (ท่าเรือตำมะลัง) 1,352
		รวม 14,039

พบผู้ติดเชื้อ

จากมาเลเซีย 1 จากซาอุดิอาระเบียผ่านด่าน* 8

ด่านกัมพูชา 5 ด่าน

75%	สระแก้ว	1. จ.สระแก้ว (คลองลึก) 310
13.7%	ตราด	2. จ.ตราด (บ้านหาดเล็ก) 60
6%	จันทบุรี	3. จ.จันทบุรี (บ้านแหลม) 23
5%	สุรินทร์	4. จ.สุรินทร์ (ช่องจอม) 21
0.3%	ศรีสะเกษ	5. จ.ศรีสะเกษ (ช่องสะงำ) 1
		รวม 415

พบผู้ติดเชื้อ 0

ตั้งแต่วันที่ 3 เมษายน – 31 พฤษภาคม 2563

แหล่งข้อมูล: กระทรวงมหาดไทย, กระทรวงกลาโหม, กรมควบคุมโรค

ประมวลผลโดย สำนักงานการวิจัยแห่งชาติ (วช.)

ศูนย์ปฏิบัติการด้านนวัตกรรมการแพทย์ และการวิจัยและพัฒนา วช. กระทรวงการอุดมศึกษา วิทยาศาสตร์ วิจัยและนวัตกรรม

ศบค.
ศูนย์บริหารสถานการณ์
โควิด-19

ที่ประชุมสภาผู้แทนราษฎร

ได้ให้ความเห็นชอบร่าง พ.ร.ก.

เพื่อแก้ปัญหาและเยียวยาผลกระทบจากโควิด 19

จำนวน 3 ฉบับ

1. พ.ร.ก. ให้อำนาจกระทรวงการคลังกู้เงินเพื่อแก้ไขปัญหา เยียวยา และฟื้นฟูเศรษฐกิจและสังคมที่ได้รับผลกระทบ จากการระบาดของโรคติดเชื้อไวรัสโคโรนา 2019

2. พ.ร.ก. การให้ความช่วยเหลือทางการเงิน แก่ผู้ประกอบการวิสาหกิจที่ได้รับผลกระทบ จากการระบาดของโรคติดเชื้อไวรัสโคโรนา 2019

3. พ.ร.ก. การรักษาเสถียรภาพของระบบการเงิน และความมั่นคงทางเศรษฐกิจของประเทศ พ.ศ. 2563

31 พฤษภาคม 2563

ไทยคู่ฟ้า

ศบค.
ศูนย์บริหารสถานการณ์
โควิด-19

มาตรการควบคุมหลัก

ล้างมือ

ใส่หน้ากาก

เว้นระยะ

ทำความสะอาด

อย่าให้แออัด

#ไม่ประมาทการ์ดอย่าตก