

แถลงข่าวครั้งที่ 1

# ดิจิทัล วอลเลต

## Digital Wallet

---

โครงการเพื่อประชาชน  
**พร้อมขับเคลื่อนเศรษฐกิจ**

---

Digital Wallet



# นายพิชัย ชุณหวชิร

รองนายกรัฐมนตรี

และ รัฐมนตรีว่าการกระทรวงการคลัง

**คุณพร้อมแล้วรึยัง...**

ที่จะเป็นส่วนหนึ่ง

**ในการขับเคลื่อน**

**เศรษฐกิจของประเทศไทย**

# ทำไม ต้องทำโครงการ ดิจิทัล วอลเล็ต?

กระตุ้น  
เศรษฐกิจ

กระจายรายได้  
อย่างทั่วถึง  
**สู่ 878 อำเภอ**  
ทั่วประเทศ

วางรากฐานระบบ  
เศรษฐกิจ ดิจิทัล

**สร้าง**  
**ความโปร่งใส**  
ให้กับกลไก  
การชำระเงิน

กลุ่มเป้าหมาย  
50 ล้านคน

ประมาณการ  
ผู้ใช้สิทธิ  
**45 ล้านคน**

บรรเทา  
ภาระค่าครองชีพ

**สร้างโอกาส**  
**การประกอบอาชีพ**  
และเพิ่มการหมุนเวียน  
กิจกรรมทางเศรษฐกิจ

# ดิจิทัล วอลเล็ท

ให้ประโยชน์กับประเทศ มากกว่าที่คุณคิด

การใช้จ่ายผ่าน “กระเป๋าเงิน ดิจิทัล”

**ทำให้เกิด**

**พายุหมุนทางเศรษฐกิจ**

# พายุหมุนทางเศรษฐกิจ

## พายุหมุนลูกที่ 1

ระหว่าง  
ประชาชน  
กับร้านค้าขนาดเล็ก

## พายุหมุนลูกที่ 2

ระหว่าง  
ร้านค้าขนาดเล็ก  
กับร้านค้าขนาดใหญ่

## พายุหมุนลูกที่ 3

ระหว่าง  
ร้านค้าขนาดใหญ่  
กับร้านค้าขนาดใหญ่

## พายุหมุนลูกที่ 4

เกิดการซื้อขายที่ **โปร่งใส**  
กระตุ้นเศรษฐกิจด้วยประชาชน  
เองทั่วประเทศไทย

# โปร่งใส...

คำถามที่อยู่ในใจของประชาชน

ลงทะเบียนโดยทางรัฐ ... **รู้ว่าเป็นใคร**

Payment system ... **รู้ว่าซื้ออะไร**

**ระบบฐานข้อมูล Blockchain**

**เก็บหลักฐานธุรกรรม โปร่งใส ตรวจสอบได้**

Digital Wallet



# นายจุลพันธ์ อมรวิวัฒน์

รัฐมนตรีช่วยว่าการกระทรวงการคลัง



# แหล่งเงิน

## การดำเนินโครงการดิจิทัล วอลเล็ต

**450,000**  
ล้านบาท

- งบประมาณรายจ่ายเพิ่มเติม  
ประจำปีงบประมาณ พ.ศ. 2567
- การบริหารการคลัง และการบริหารจัดการ  
งบประมาณรายจ่าย ประจำปีงบประมาณ  
พ.ศ. 2567

**165,000**  
ล้านบาท

- งบประมาณรายจ่ายเพิ่มเติม  
ประจำปีงบประมาณ พ.ศ. 2568
- การบริหารการคลังและการบริหารจัดการ  
งบประมาณรายจ่าย ประจำปีงบประมาณ  
พ.ศ. 2568

**285,000**  
ล้านบาท

# คุณสมบัติของผู้มีสิทธิเข้าโครงการ

ประมาณการกลุ่มเป้าหมาย **จำนวน 50 ล้านคน**

ประชาชน  
ที่มีชื่อและที่อยู่ใน  
ทะเบียนบ้าน

อายุตั้งแต่ 16 ปี  
บริบูรณ์ขึ้นไป  
ก่อนวันที่  
16 กันยายน 2567

ไม่เป็นผู้มีรายได้เกิน  
**840,000 บาทต่อปี**  
(สำหรับปีภาษี 2566)

**ไม่เป็นผู้ที่ถูกระงับสิทธิ  
หรือถูกเรียกเงินคืน**  
ในมาตรการ/  
โครงการอื่น ๆ ของรัฐ

ไม่เป็นผู้ที่ฝ่าฝืนเงื่อนไข  
ของ มาตรการ /  
โครงการอื่น ๆ ของรัฐ

THAI  
16+

**สัญชาติ  
ไทย**

ไม่เป็นผู้ที่มีเงินฝาก  
ธนาคารพาณิชย์  
และสถาบันการเงิน  
เฉพาะกิจ (SFIs)  
รวมกันเกิน **500,000 บาท**  
(ณ วันที่ 31 มีนาคม 2567)

ต้องไม่เป็นผู้ที่  
อยู่ระหว่าง  
**ต้องโทษจำคุก**  
**ในเรือนจำ**

# กำหนดการเข้าร่วมโครงการดิจิทัล วอลเล็ต

การลงทะเบียน

**ประชาชนทั่วไป**

(ประชาชนกลุ่มที่มี Smart Phone)

**1 สิงหาคม – 15 กันยายน 2567**

การลงทะเบียนประชาชน

(ประชาชนกลุ่มที่ไม่มี Smart Phone)

16 กันยายน – 15 ตุลาคม 2567

การลงทะเบียนร้านค้า

1 ตุลาคม 2567 เป็นต้นไป

**เริ่มใช้จ่ายโครงการฯ ภายในไตรมาส 4 ปี 2567**

Digital Wallet



# นายเผ่าภูมิ โรจนสกุล

รัฐมนตรีช่วยว่าการกระทรวงการคลัง

# ขั้นตอนการลงทะเบียนเพื่อยืนยันตัวตน ผ่านแอปพลิเคชัน ทางรัฐ



ดาวน์โหลดได้ทั้ง iOS และ Android



# การลงทะเบียน ของประชาชน 2 กลุ่ม

**กลุ่มที่  
1**

**ไม่เคยลงทะเบียน**  
และยืนยันตัวตนผ่าน ทางรัฐ

**กลุ่มที่  
2**

**เคยลงทะเบียน**  
และยืนยันตัวตนผ่าน ทางรัฐ


\*หมายเหตุ: ครอบคลุมเฉพาะกลุ่มเป้าหมายประชาชนที่มี สมาร์ทโฟน

**กลุ่มที่  
1**

**ไม่เคยลงทะเบียน**  
และยืนยันตัวตนผ่าน ทางรัฐ

# ไม่เคยลงทะเบียน และยืนยันตัวตนผ่าน ทางรัฐ

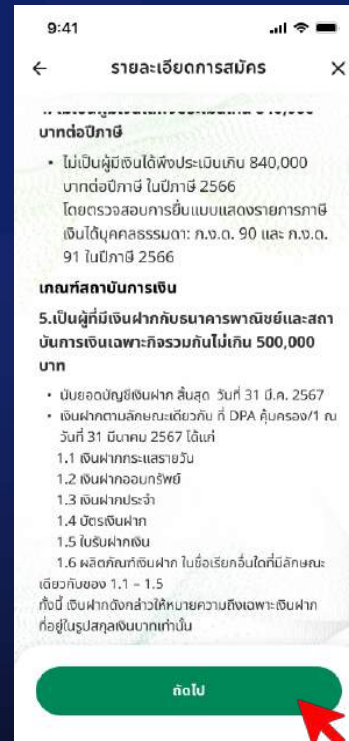
1. เปิดแอปพลิเคชันทางรัฐ



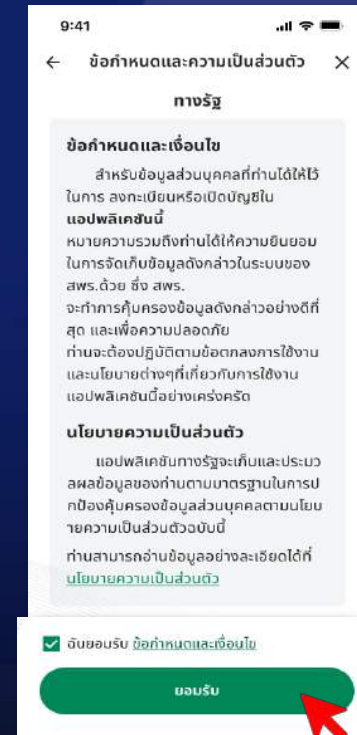
2. กดปุ่ม “ลงทะเบียนรับสิทธิโครงการฯ” ที่หน้าแรกของแอปทางรัฐ



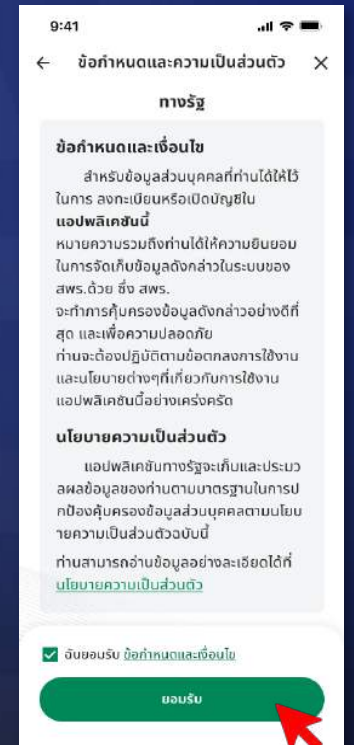
3. อ่านรายละเอียดเงื่อนไข ผู้ได้รับสิทธิและดำเนินการต่อ



4. อ่านรายละเอียดเงื่อนไข ผู้ได้รับสิทธิและดำเนินการต่อ



5. อ่านและยอมรับเงื่อนไขของแอปพลิเคชันทางรัฐ

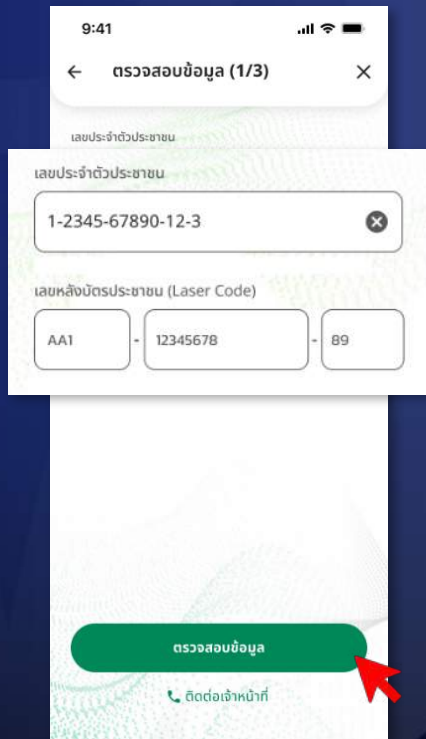


\*หมายเหตุ: ครอบคลุมเฉพาะกลุ่มเป้าหมายประชาชนที่มี สมาร์ทโฟน



# ไม่เคยลงทะเบียน และยืนยันตัวตนผ่าน ทางรัฐ

5. ทำการกรอกเลข  
บัตรประชาชน  
และเลขหลังบัตรเพื่อ  
ดำเนินการต่อ




6. ทำการกรอกข้อมูล  
ส่วนบุคคล  
ตามบัตรประชาชนเพื่อ  
ดำเนินการต่อ




7. เตรียมพร้อมสำหรับ  
การยืนยันอัตลักษณ์ (e-KYC)



9. ดำเนินการตามคำแนะนำ  
ของระบบในการ  
ยืนยันอัตลักษณ์ (KYC)



10. เมื่อดำเนินการเสร็จสิ้นระบบ  
จะนำสู่ขั้นตอนถัดไป



\*หมายเหตุ: ครอบคลุมเฉพาะกลุ่มเป้าหมายประชาชนที่มี สมาร์ทโฟน

# ไม่เคยลงทะเบียน และยืนยันตัวตนผ่าน ทางรัฐ

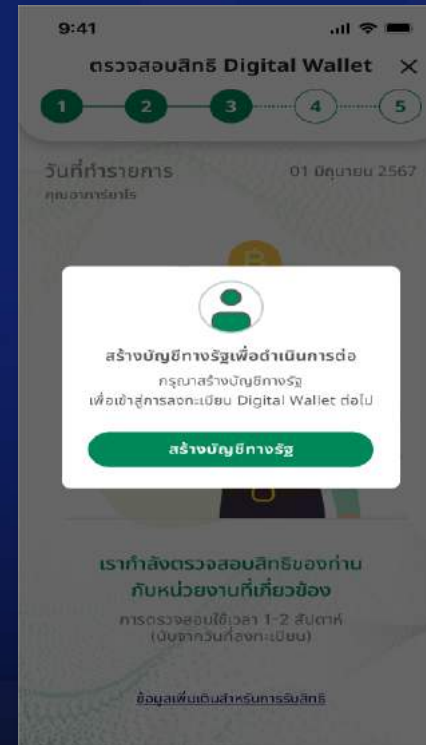
11. ระบบรับข้อมูล  
การลงทะเบียน



12. ระบบตรวจสอบข้อมูลส่วนบุคคล  
(ในขั้นตอนนี้ผู้ใช้งานสามารถ  
ปิดแอปพลิเคชันและกลับเข้ามาตรวจสอบผลได้ภายหลัง)



13. เมื่อระบบตรวจสอบข้อมูล  
เสร็จสิ้นสมบูรณ์ ระบบจะแจ้ง  
ให้ผู้ใช้งานสร้างบัญชีผู้ใช้

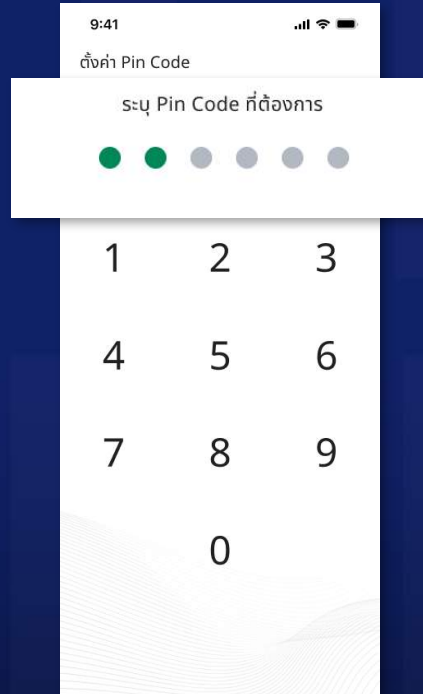
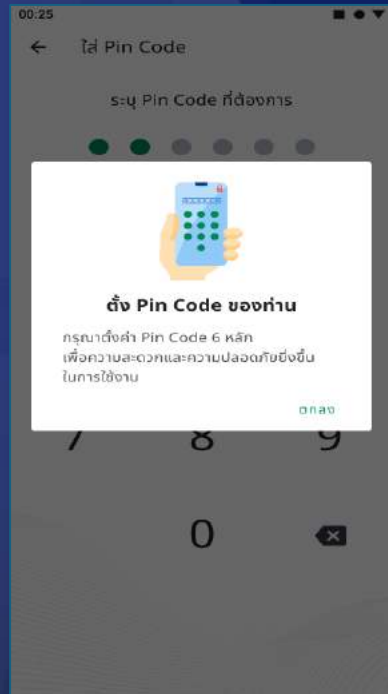


14. ผู้ใช้งานทำการกำหนดบัญชีผู้ใช้  
และรหัสผ่านของแอปพลิเคชันทางรัฐ  
และกดปุ่มยืนยัน



\*หมายเหตุ: ครอบคลุมเฉพาะกลุ่มเป้าหมายประชาชนที่มี สมาร์ทโฟน

# ไม่เคยลงทะเบียน และยืนยันตัวตนผ่าน ทางรัฐ



15. ทำการตั้ง Pin Code สำหรับเข้าใช้  
งานแอปพลิเคชันทางรัฐ


\*หมายเหตุ: ครอบคลุมเฉพาะกลุ่มเป้าหมายประชาชนที่มี สมาร์ทโฟน

**กลุ่มที่  
2**

**เคยลงทะเบียน**  
และยืนยันตัวตนผ่าน ทางรัฐ

# เคยลงทะเบียนและยืนยันตัวตนผ่าน ทางรัฐ

1. เปิดแอปพลิเคชันทางรัฐ



2. กดปุ่ม

“ลงทะเบียนรับสิทธิโครงการฯ”  
ที่หน้าแรกของแอปทางรัฐ



3. กดอนุญาตให้แอปฯ  
เข้าถึงข้อมูลส่วนบุคคล



4. อ่านรายละเอียดเงื่อนไข  
ผู้ได้รับสิทธิและดำเนินการต่อ



\*หมายเหตุ: ครอบคลุมเฉพาะกลุ่มเป้าหมายประชาชนที่มี สมาร์ทโฟน

# เคยลงทะเบียน และยืนยันตัวตนผ่าน ทางรัฐ

## 5. อ่านและยอมรับเงื่อนไข โครงการฯและดำเนินการต่อ



\*หมายเหตุ: ครอบคลุมเฉพาะกลุ่มเป้าหมายประชาชนที่มี สมาร์ทโฟน

# เว็บไซต์และ**ช่องทางการติดต่อสื่อสาร** โครงการดิจิทัล วอลเล็ต



Call Center

ศูนย์บริการข้อมูลภาครัฐเพื่อประชาชน

ชื่อเว็บไซต์ภาษาไทย

[www.กระเป๋าเงินดิจิทัล.รัฐบาล.ไทย](http://www.กระเป๋าเงินดิจิทัล.รัฐบาล.ไทย)

ชื่อเว็บไซต์ภาษาอังกฤษ

[www.digitalwallet.go.th](http://www.digitalwallet.go.th)

ได้รับผลแจ้งสิทธิพร้อมกัน  
**22 กันยายน 2567**เป็นต้นไป  
ผ่าน การแจ้งเตือน ในแอปพลิเคชัน ทางรัฐ



---

# Q&A

---