



ฉบับที่ 75/2563

วันที่ 30 กรกฎาคม 2563

ดัชนีความเชื่อมั่นอนาคตเศรษฐกิจภูมิภาค¹

(Thailand Regional Economic Sentiment Index: RSI)

ประจำเดือนกรกฎาคม 2563

“ดัชนี RSI เดือนกรกฎาคม 2563 ชี้แนวโน้มความเชื่อมั่นอนาคตเศรษฐกิจไทยที่ดีขึ้นเกือบทุกภูมิภาค โดยเฉพาะภาคตะวันออกเฉียงเหนือ ภาคเหนือ และภาคกลางที่มีแนวโน้มดีขึ้นในทุกด้าน อย่างไรก็ตาม ดัชนีแนวโน้มรายภาคอุตสาหกรรมของภาคตะวันตก และภาคบริการของภาคตะวันออก ยังชะลอตัว”

นายลวรณ แสงสนิท ผู้อำนวยการสำนักงานเศรษฐกิจการคลัง ในฐานะผู้อำนวยการสำนักงานเศรษฐกิจการคลัง นายวุฒิพงศ์ จิตตั้งสกุล ที่ปรึกษาด้านเศรษฐกิจการคลัง ในฐานะรองโฆษกกระทรวงการคลัง และนายพิสิทธิ์ พัวพันธ์ ผู้อำนวยการสำนักนโยบายเศรษฐกิจมหภาค เปิดเผยรายงานดัชนีความเชื่อมั่นอนาคตเศรษฐกิจภูมิภาค ประจำเดือนกรกฎาคม 2563 ที่เป็นการประมวลผลข้อมูลการสำรวจภาวะเศรษฐกิจรายจังหวัด จากสำนักงานคลังจังหวัด 76 จังหวัดทั่วประเทศ สภาอุตสาหกรรมแห่งประเทศไทย และสภาหอการค้าแห่งประเทศไทย เพื่อจัดทำดัชนีความเชื่อมั่นอนาคตเศรษฐกิจภูมิภาค พบว่า “ดัชนี RSI เดือนกรกฎาคม 2563 ชี้แนวโน้มความเชื่อมั่นอนาคตเศรษฐกิจไทยที่ดีขึ้นเกือบทุกภูมิภาค โดยเฉพาะภาคตะวันออกเฉียงเหนือ ภาคเหนือ และภาคกลางที่มีแนวโน้มดีขึ้นในทุกด้าน อย่างไรก็ตาม ดัชนีแนวโน้มรายภาคอุตสาหกรรมของภาคตะวันตก และภาคบริการของภาคตะวันออก ยังชะลอตัว”

ดัชนีความเชื่อมั่นอนาคตเศรษฐกิจภาคตะวันออกเฉียงเหนือ อยู่ที่ระดับ 60.5 แสดงถึงความเชื่อมั่นทางเศรษฐกิจที่ขยายตัวต่อเนื่องจากเดือนที่แล้ว โดยมีภาคเกษตรและภาคบริการเป็นปัจจัยสนับสนุน เนื่องจากคาคหวังการช่วยเหลือของภาครัฐจากมาตรการประกันรายได้เกษตรกรผู้ปลูกข้าว ยางพารา มันสำปะหลัง ปาล์มน้ำมัน และข้าวโพดเลี้ยงสัตว์ นอกจากนี้ยังรวมถึงผลกระทบจากสถานการณ์การแพร่ระบาดของโรคติดเชื้อไวรัสโคโรนา 2019 (Coronavirus Disease 2019: COVID-19) ที่คาดว่าเมื่อคลี่คลายแล้วจะทำให้มีความต้องการสินค้าเกษตรเพิ่มขึ้นจากทั้งภายในและต่างประเทศ และภาคบริการจะขยายตัวจากการผ่อนปรนมาตรการต่างๆ ของจังหวัด ทำให้ธุรกิจภาคบริการกลับมาดำเนินการอีกครั้ง สำหรับดัชนีความเชื่อมั่นอนาคตเศรษฐกิจภาคเหนือ อยู่ที่ระดับ 59.9 สะท้อนถึงการคาดการณ์การขยายตัวของเศรษฐกิจ โดยมีปัจจัยสนับสนุนจากภาคเกษตรและอุตสาหกรรม เนื่องจากแนวโน้มภาค

¹ หมายเหตุ

ก. ขอบเขตครอบคลุมระดับภูมิภาคและสำนักงานคลังจังหวัด 76 จังหวัด สภาหอการค้าแห่งประเทศไทย และสภาอุตสาหกรรมแห่งประเทศไทย ที่ให้ความร่วมมือในการจัดทำดัชนีความเชื่อมั่นอนาคตเศรษฐกิจภูมิภาค (RSI)

ข. การอ่านค่าดัชนี RSI (ช่วง 0-100)

ดัชนี > 50 หมายถึง แนวโน้มความเชื่อมั่นคาดการณ์ 6 เดือนข้างหน้าต่อภาวะการดำเนินงานด้านนั้น ๆ อยู่ในระดับ “ดีขึ้นกว่าปัจจุบัน”

ดัชนี < 50 หมายถึง แนวโน้มความเชื่อมั่นคาดการณ์ 6 เดือนข้างหน้าต่อภาวะการดำเนินงานด้านนั้น ๆ อยู่ในระดับ “ชะลอกว่าปัจจุบัน”

ดัชนี = 50 หมายถึง แนวโน้มความเชื่อมั่นคาดการณ์ 6 เดือนข้างหน้าต่อภาวะการดำเนินงานด้านนั้น ๆ อยู่ในระดับ “ทรงตัว”

เกษตรในระยะ 6 เดือนข้างหน้าคาดว่าจะปรับตัวดีขึ้นจากปริมาณผลผลิตสินค้าเกษตรที่เพิ่มขึ้น เนื่องจากเป็นฤดูเก็บเกี่ยวผลผลิต อาทิ ลำไย ข้าวโพดเลี้ยงสัตว์ หอมแดง และข้าวเหนียว เป็นต้น อีกทั้งยังมีมาตรการรวบรวมและคัดกรองคุณภาพสินค้าเกษตรเพื่อกระจายผลผลิตภายในประเทศ อาทิ งาน “เทศกาลลำไย OTOP สินค้าลดค่าครองชีพฟื้นฟูเศรษฐกิจ” ของจังหวัดลำพูน โครงการหอการค้าแพร่ลำพูน ครั้งที่ 10 ประจำปี 2563 และมาตรการส่งเสริมการแปรรูปสินค้าทางการเกษตรเพื่อเพิ่มรายได้ให้กับเกษตรกร สำหรับดัชนีความเชื่อมั่นอนาคตเศรษฐกิจของภาคตะวันตก อยู่ที่ระดับ 54.9 แสดงถึงความเชื่อมั่นเศรษฐกิจในอนาคตที่กลับมาขยายตัว โดยมีภาคการเกษตรและภาคการจ้างงานเป็นปัจจัยสนับสนุนหลัก จากมาตรการช่วยเหลือเกษตรกรของภาครัฐ และปริมาณน้ำฝนที่คาดว่าจะเพิ่มขึ้น และการจ้างงานเริ่มฟื้นตัวขึ้นเนื่องจากสถานการณ์การแพร่ระบาดของโรคติดเชื้อไวรัสโคโรนา 2019 คลี่คลาย ทำให้ภาครัฐมีการผ่อนปรนมาตรการการควบคุมสถานประกอบการบางประเภท สำหรับดัชนีความเชื่อมั่นอนาคตเศรษฐกิจภาคกลางอยู่ที่ 54.3 แสดงถึงความเชื่อมั่นเศรษฐกิจในอนาคตที่ขยายตัวต่อเนื่องจากเดือนที่แล้ว โดยมีภาคเกษตรและภาคบริการเป็นปัจจัยสนับสนุนหลักจากสถานการณ์การแพร่ระบาดของโรคติดเชื้อไวรัสโคโรนา 2019 ที่เริ่มคลี่คลายส่งผลให้การขนส่งผลผลิตทำได้ง่ายขึ้น และการเข้าสู่ฤดูฝนซึ่งจะมีผลผลิตออกสู่ตลาดมากขึ้น ตลอดจนนักท่องเที่ยวเริ่มคลายกังวลเกี่ยวกับสถานการณ์การแพร่ระบาดของโรคติดเชื้อไวรัสโคโรนา 2019 สำหรับดัชนีความเชื่อมั่นอนาคตเศรษฐกิจของภาคตะวันออกอยู่ที่ 52.6 แสดงถึงความเชื่อมั่นเศรษฐกิจในอนาคตที่เพิ่มขึ้น โดยมีปัจจัยสนับสนุนหลักจากภาคเกษตรและภาคอุตสาหกรรม เนื่องจากสถานการณ์การแพร่ระบาดของโรคติดเชื้อไวรัสโคโรนา 2019 ในประเทศคลี่คลายลงมาก ส่งผลให้กิจกรรมทางเศรษฐกิจมีแนวโน้มกลับเข้าสู่ภาวะปกติ จึงคาดว่าปริมาณความต้องการผลผลิตทางการเกษตรจะเพิ่มสูงขึ้น ประกอบกับเริ่มเข้าสู่ฤดูการเพาะปลูก และยังมีฝนตกตามฤดูกาลคาดว่าเศรษฐกิจจะปรับตัวเข้าสู่ภาวะปกติได้ ในส่วนของภาคอุตสาหกรรม มีความมั่นใจเพิ่มขึ้น เนื่องจากมาตรการของภาครัฐในการให้ความช่วยเหลือผู้ประกอบการที่ได้รับผลกระทบจากสถานการณ์การแพร่ระบาดของโรคติดเชื้อไวรัสโคโรนา 2019 รวมถึงมาตรการกระตุ้นเศรษฐกิจด้านอื่น ๆ สำหรับดัชนีความเชื่อมั่นอนาคตเศรษฐกิจของภาคใต้ อยู่ที่ระดับ 51.0 ปรับเพิ่มขึ้นจากเดือนก่อนหน้า โดยเฉพาะในภาคเกษตรและภาคอุตสาหกรรมตามแนวโน้มความต้องการผลผลิตยางพาราจากผู้ซื้อภายในประเทศและต่างประเทศที่ปรับตัวเพิ่มขึ้นตามอุปสงค์การใช้ถุงมือยางแพทย์ที่เพิ่มขึ้นอย่างรวดเร็วจากสถานการณ์การแพร่ระบาดของโรคติดเชื้อไวรัสโคโรนา 2019 ทั่วโลก รวมถึงมาตรการกระตุ้นการใช้ภายในประเทศจากภาครัฐ การนำยางพารามาผลิตอุปกรณ์อำนวยความสะดวกทางท้องถนน อาทิ แผ่นยางธรรมชาติครอบกำแพงคอนกรีต และหลักนำทางยางธรรมชาติ ประกอบกับราคาปาล์มน้ำมันดิบมีแนวโน้มขยายตัวขึ้นเช่นกันตามความต้องการน้ำมัน B10 และ B20 จากการคมนาคมขนส่งที่กลับเข้าสู่ภาวะปกติ และโครงการจัดซื้อปาล์มน้ำมันผลิตพลังงาน สำหรับดัชนีความเชื่อมั่นอนาคตเศรษฐกิจของ กทม. และปริมณฑล อยู่ที่ระดับ 48.1 โดยมีปัจจัยสนับสนุนจากภาคเกษตรและภาคบริการ

ตารางสรุปดัชนีความเชื่อมั่นอนาคตเศรษฐกิจภูมิภาค ปี 2563 (ณ เดือนกรกฎาคม 2563)

| | กทม. และ ปริมณฑล | ภาค ตะวันออก | ภาค ตะวันออก เฉียงเหนือ | ภาคใต้ | ภาคกลาง | ภาคเหนือ | ภาค ตะวันตก |
|--|------------------------|-----------------|-------------------------------|--------|---------|----------|----------------|
| ภาพรวม | | | | | | | |
| ดัชนีความเชื่อมั่น อนาคตเศรษฐกิจภูมิภาค | 48.1 | 52.6 | 60.5 | 51.0 | 54.3 | 59.9 | 54.9 |
| ดัชนีแนวโน้มรายภาค | | | | | | | |
| 1) ภาคเกษตร | 54.5 | 67.3 | 69.0 | 55.3 | 54.8 | 66.0 | 72.8 |
| 2) ภาคอุตสาหกรรม | 48.8 | 56.8 | 50.5 | 49.0 | 52.7 | 68.3 | 40.6 |
| 3) ภาคบริการ | 52.8 | 40.9 | 62.8 | 51.8 | 59.8 | 54.9 | 54.6 |
| 4) ภาคการจ้างงาน | 43.4 | 49.3 | 59.5 | 53.2 | 50.3 | 55.3 | 55.4 |
| 5) ภาคการลงทุน | 41.2 | 48.8 | 61.0 | 45.5 | 53.8 | 54.9 | 51.4 |

สำนักนโยบายเศรษฐกิจมหภาค สำนักงานเศรษฐกิจการคลัง

โทร. 0-2273-9020 ต่อ 3254 หรือ 3223

ดัชนีความเชื่อมั่นอนาคตเศรษฐกิจภูมิภาค (Thailand Regional Economic Sentiment Index: RSI)

ประจำเดือนกรกฎาคม 2563

จัดทำโดย

สำนักงานเศรษฐกิจการคลัง & กรมบัญชีกลาง

กระทรวงการคลัง

ดัชนีความเชื่อมั่นอนาคตเศรษฐกิจภูมิภาค (ก.ค. 63)

ค่าดัชนีฯ ราชอาณาจักร

| | เหนือ | อีสาน | ออก | ตก | กลาง | ใต้ | กทม. และปริมณฑล |
|---|-------|-------|------|------|------|------|-----------------|
|  ดัชนีความเชื่อมั่นอนาคตเศรษฐกิจภูมิภาค | 59.9 | 60.5 | 52.6 | 54.9 | 54.3 | 51.0 | 48.1 |
|  ดัชนีแนวโน้มภาคเกษตร | 66.0 | 69.0 | 67.3 | 72.8 | 54.8 | 55.3 | 54.5 |
|  ดัชนีแนวโน้มภาคอุตสาหกรรม | 68.3 | 50.5 | 56.8 | 40.6 | 52.7 | 49.0 | 48.8 |
|  ดัชนีแนวโน้มภาคบริการ | 54.9 | 62.8 | 40.9 | 54.6 | 59.8 | 51.8 | 52.8 |
|  ดัชนีแนวโน้มการจ้างงาน | 55.3 | 59.5 | 49.3 | 55.4 | 50.3 | 53.2 | 43.4 |
|  ดัชนีแนวโน้มการลงทุน | 54.9 | 61.0 | 48.8 | 51.4 | 53.8 | 45.5 | 41.2 |

***ขอขอบคุณสำนักงานคลังจังหวัด 76 จังหวัด กรมบัญชีกลาง สภาหอการค้าแห่งประเทศไทย และสภาอุตสาหกรรมแห่งประเทศไทย ที่ให้ความร่วมมือในการจัดทำดัชนีความเชื่อมั่นอนาคตเศรษฐกิจภูมิภาค (RSI)

ค่าดัชนีอยู่ในช่วง 0-100
 > 50 แนวโน้มความเชื่อมั่น “ดีขึ้นกว่าปัจจุบัน”
 < 50 แนวโน้มความเชื่อมั่น “ชะลกว่าปัจจุบัน”
 = 50 แนวโน้มความเชื่อมั่น “ทรงตัว”



“ดัชนี RSI เดือนกรกฎาคม 2563 ชี้แนวโน้มความเชื่อมั่นอนาคตเศรษฐกิจไทยที่ดีขึ้นเกือบทุกภูมิภาค โดยเฉพาะภาคตะวันออกเฉียงเหนือ ภาคเหนือ และภาคกลางที่มีแนวโน้มดีขึ้นในทุกด้าน อย่างไรก็ตาม ดัชนีแนวโน้มรายภาคอุตสาหกรรมของภาคตะวันตก และภาคบริการของภาคตะวันออก ยังชะลอตัว”


ภาคเหนือ | 59.9



แนวโน้มเศรษฐกิจขยายตัว ตามแนวโน้มของภาคอุตสาหกรรมและการเกษตร



68.3



66.0

ภาคตะวันออกเฉียงเหนือ | 60.5



แนวโน้มเศรษฐกิจขยายตัว ตามแนวโน้มของภาคเกษตรและบริการ



69.0



62.8

ภาคกลาง | 54.3



แสดงความเชื่อมั่นเศรษฐกิจในอนาคตที่ขยายตัว ตามแนวโน้มของภาคเกษตรและบริการ



54.8



59.8


ภาคตะวันออก | 52.6



แนวโน้มเศรษฐกิจขยายตัว ตามแนวโน้มของภาคเกษตรและภาคอุตสาหกรรม



56.8



67.3

ภาคตะวันตก | 54.9



แนวโน้มเศรษฐกิจขยายตัว ตามแนวโน้มภาคเกษตรและภาคการจ้างงาน



72.8




55.4

ภาคใต้ | 51.0



แนวโน้มเศรษฐกิจขยายตัว ตามแนวโน้มภาคเกษตรและภาคการจ้างงานที่กลับมาขยายตัว



55.3




53.2

กทม. และปริมณฑล | 48.1



แนวโน้มเศรษฐกิจขยายตัว โดยมีปัจจัยสนับสนุนหลักจากภาคเกษตรและบริการ




54.5



52.8


ขอขอบคุณสำนักงานคลังจังหวัด 76 จังหวัด กรมบัญชีกลาง สภาหอการค้าแห่งประเทศไทย และสภาอุตสาหกรรมแห่งประเทศไทย ที่ให้ความร่วมมือในการจัดทำดัชนีความเชื่อมั่นอนาคตเศรษฐกิจภูมิภาค (RSI)



ดัชนีความเชื่อมั่นอนาคตเศรษฐกิจภูมิภาค



ดัชนีแนวโน้มการจ้างงาน



ดัชนีแนวโน้มภาคเกษตร



ดัชนีแนวโน้มภาคอุตสาหกรรม



ดัชนีแนวโน้มภาคบริการ



ดัชนีแนวโน้มการลงทุน



<https://qr.go.page.link/Kjp9g>