



ฉบับที่ 22/2561

วันที่ 8 กุมภาพันธ์ 2561

รายงานหนี้สาธารณะคงค้าง ณ สิ้นเดือนธันวาคม 2560

นายธีรวิทย์ อัดนวนานิช ที่ปรึกษาด้านตลาดตราสารหนี้ ได้รายงานหนี้สาธารณะคงค้าง ณ วันที่ 31 ธันวาคม 2560 มีจำนวน 6,371,416.12 ล้านบาท หรือคิดเป็นร้อยละ 41.76 ของ GDP โดยแบ่งเป็นหนี้รัฐบาล 5,027,438.43 ล้านบาท หนี้รัฐวิสาหกิจ 940,263.45 ล้านบาท หนี้รัฐวิสาหกิจที่เป็นสถาบันการเงิน* (รัฐบาลค้ำประกัน) 393,062.98 ล้านบาท และหนี้หน่วยงานของรัฐ 10,651.26 ล้านบาท ทั้งนี้เมื่อเปรียบเทียบกับเดือนก่อนหน้าหนี้สาธารณะคงค้างเพิ่มขึ้นสุทธิ 45,947.43 ล้านบาท โดยมีรายละเอียด ดังนี้

❖ **หนี้รัฐบาล** จำนวน 5,027,438.43 ล้านบาท เพิ่มขึ้นสุทธิ 68,112.31 ล้านบาท โดยมีรายละเอียดการเปลี่ยนแปลงที่สำคัญของหนี้รัฐบาล ดังนี้

- การกู้เงินตามแผนที่กำหนดไว้ในพระราชบัญญัติงบประมาณรายจ่ายประจำปี 2561 และเพื่อการบริหารหนี้สาธารณะ เพิ่มขึ้นสุทธิ 66,940.50 ล้านบาท เนื่องจากการกู้เงินเพื่อชดเชยการขาดดุลงบประมาณเพื่อนำไปลงทุนในการพัฒนาประเทศ สร้างความเข้มแข็งและยั่งยืนให้กับเศรษฐกิจ จำนวน 48,440.50 ล้านบาท การเพิ่มขึ้นของตั๋วเงินคลัง 22,500 ล้านบาท และการไถ่ถอนพันธบัตร 4,000 ล้านบาท

- การกู้เงินเพื่อการลงทุนจากแหล่งเงินกู้ในประเทศเพิ่มขึ้น 2,751.79 ล้านบาท โดยแบ่งเป็น การกู้ให้กู้ต่อแก่ (1) การรถไฟแห่งประเทศไทยเบิกจ่ายเงินกู้จำนวน 1,562.08 ล้านบาท เพื่อจัดทำโครงการก่อสร้างทางคู่ในเส้นทางรถไฟสายชายฝั่งทะเลตะวันออก ช่วงฉะเชิงเทรา – คลองสิบเก้า - แก่งคอย จำนวน 620.97 ล้านบาท โครงการก่อสร้างรถไฟทางคู่ ช่วงชุมทางถนนจิระ – ขอนแก่น จำนวน 620.10 ล้านบาท โครงการความร่วมมือระหว่างรัฐบาลแห่งราชอาณาจักรไทยและรัฐบาลแห่งสาธารณรัฐประชาชนจีน ในการพัฒนาระบบรถไฟความเร็วสูงฯ จำนวน 256.01 ล้านบาท และโครงการรถไฟชานเมืองสายสีแดง ช่วงบางซื่อ - รังสิต จำนวน 65 ล้านบาท และ (2) การรถไฟฯ ขนส่งมวลชนแห่งประเทศไทยเบิกจ่ายเงินกู้จำนวน 1,189.71 ล้านบาท เพื่อจัดทำโครงการรถไฟฟ้ามหานครสายสีแดงจำนวน 650.17 ล้านบาท สายสีน้ำเงินจำนวน 303.19 ล้านบาท สายสีส้มจำนวน 226.96 ล้านบาท และสายสีม่วงจำนวน 9.39 ล้านบาท

- การชำระหนี้ที่รัฐบาลกู้เพื่อชดเชยความเสียหายให้แก่กองทุนเพื่อการฟื้นฟูและพัฒนา ระบบสถาบันการเงิน พ.ศ. 2541 (FIDF 1) จำนวน 1,220 ล้านบาท และกองทุนเพื่อการฟื้นฟูและพัฒนา ระบบสถาบันการเงินระยะที่สอง พ.ศ. 2545 (FIDF 3) จำนวน 16.31 ล้านบาท

*รัฐวิสาหกิจที่เป็นสถาบันการเงิน หมายถึง รัฐวิสาหกิจที่ทำธุรกิจให้กู้ยืมเงิน บริหารสินทรัพย์ และทำธุรกิจประกันสินเชื่อ

- หนี้ต่างประเทศลดลงสุทธิ 343.67 ล้านบาท เนื่องจากการเบิกจ่ายเงินกู้สกุลเงินเยน การชำระคืนหนี้สกุลเงินเหรียญสหรัฐ และการเปลี่ยนแปลงของอัตราแลกเปลี่ยน

- ❖ หนี้รัฐวิสาหกิจ จำนวน 940,263.45 ล้านบาท ลดลงสุทธิ 16,385.65 ล้านบาท โดยการเปลี่ยนแปลงที่สำคัญเกิดจาก

- หนี้ที่รัฐบาลค้ำประกัน เพิ่มขึ้น 561.52 ล้านบาท โดยรายการที่สำคัญเกิดจากหนี้ที่เพิ่มขึ้นขององค์การขนส่งมวลชนกรุงเทพ และการรถไฟแห่งประเทศไทย

- หนี้ที่รัฐบาลไม่ค้ำประกัน ลดลง 16,947.17 ล้านบาท โดยรายการที่สำคัญเกิดจากหนี้ที่ลดลงของบริษัท การบินไทย จำกัด (มหาชน) และบริษัท ปตท. จำกัด (มหาชน)

- ❖ หนี้รัฐวิสาหกิจที่เป็นสถาบันการเงิน (รัฐบาลค้ำประกัน) จำนวน 393,062.98 ล้านบาท ลดลงสุทธิ 4,735.38 ล้านบาท โดยรายการที่สำคัญเกิดจากการชำระคืนต้นเงินกู้ของธนาคารเพื่อการเกษตรและสหกรณ์การเกษตร

- ❖ หนี้หน่วยงานของรัฐ จำนวน 10,651.26 ล้านบาท ลดลงสุทธิ 1,043.85 ล้านบาท โดยการเปลี่ยนแปลงที่สำคัญ เนื่องจากการชำระคืนต้นเงินกู้ของสำนักงานกองทุนอ้อยและน้ำตาลทราย

หนี้สาธารณะคงค้าง ณ สิ้นเดือนธันวาคม 2560 จำนวน 6,371,416.12 ล้านบาท แบ่งออกเป็นหนี้ในประเทศ 6,076,002.26 ล้านบาท หรือร้อยละ 95.36 และหนี้ต่างประเทศ 295,413.86 ล้านบาท (ประมาณ 8,960.62 ล้านเหรียญสหรัฐ) หรือร้อยละ 4.64 ของหนี้สาธารณะคงค้างทั้งหมด และหนี้สาธารณะคงค้างแบ่งตามอายุคงเหลือ สามารถแบ่งออกเป็นหนี้ระยะยาว 5,811,242.81 ล้านบาท หรือร้อยละ 91.21 และหนี้ระยะสั้น 560,173.31 ล้านบาท หรือร้อยละ 8.79 ของหนี้สาธารณะคงค้างทั้งหมด

คณะโฆษกสำนักงานบริหารหนี้สาธารณะ

โทร. 02 265 8050 ต่อ 5520

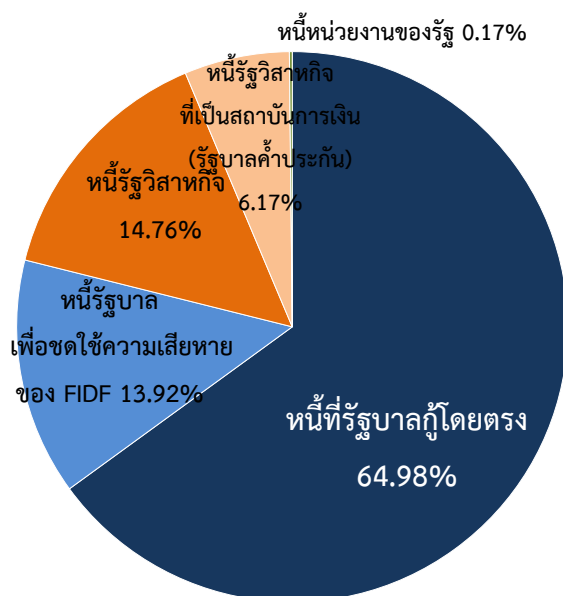
สำนักงานบริหารหนี้สาธารณะ (สบน.) ขอรายงานสถานะหนี้สาธารณะคงค้าง ณ สิ้นเดือน ธันวาคม 2560 ดังนี้

ยอดหนี้สาธารณะคงค้าง ณ วันที่ 31 ธันวาคม 2560 มีจำนวน 6,371,416.12 ล้านบาท หรือคิดเป็นร้อยละ 41.76 ของ GDP เมื่อเปรียบเทียบกับเดือนก่อนหน้า หนี้สาธารณะเพิ่มขึ้นสุทธิ 45,947.43 ล้านบาท โดยมีรายละเอียด ดังนี้

1. หนี้รัฐบาล 5,027,438.43 ล้านบาท เพิ่มขึ้น 68,112.31 ล้านบาท
2. หนี้รัฐวิสาหกิจ 940,263.45 ล้านบาท ลดลง 16,385.65 ล้านบาท
3. หนี้รัฐวิสาหกิจที่เป็นสถาบันการเงิน* (รัฐบาลค้ำประกัน) 393,062.98 ล้านบาท ลดลง 4,735.38 ล้านบาท
4. หนี้หน่วยงานของรัฐ 10,651.26 ล้านบาท ลดลง 1,043.85 ล้านบาท

ทั้งนี้ สัดส่วนและรายละเอียดของหนี้สาธารณะ ณ สิ้นเดือนธันวาคม 2560 ปรากฏตามแผนภาพที่ 1 และตารางที่ 1 ตามลำดับ

แผนภาพที่ 1 สัดส่วนหนี้สาธารณะจำแนกตามประเภท



*รัฐวิสาหกิจที่เป็นสถาบันการเงิน หมายถึง รัฐวิสาหกิจที่ทำธุรกิจให้กู้ยืมเงิน บริหารสินทรัพย์ และทำธุรกิจประกันสินเชื่อ

ตารางที่ 1 รายงานหนี้สาธารณะคงค้าง ณ วันที่ 31 ธันวาคม 2560¹

	ณ 30 พ.ย. 60		ณ 31 ธ.ค. 60		หน่วย: ล้านบาท เพิ่ม/(ลด)
	(1)	% GDP ^{2,3} (2)	(3)	% GDP ^{2,3} (4)	
1. หนี้รัฐบาล (1.1+1.2+1.3)	4,959,326.12	32.67	5,027,438.43	32.95	68,112.31
1.1 หนี้รัฐบาลกู้โดยตรง	4,071,096.60	26.82	4,140,445.22	27.14	69,348.62
- หนี้ต่างประเทศ	96,896.71		96,553.04		(343.67)
- เงินกู้เพื่อใช้ในแผนงาน/โครงการของรัฐบาล	36,286.92		35,786.57		(500.35)
- เงินกู้ให้กู้ต่อ ⁴	60,609.79		60,766.47		156.68
- หนี้ในประเทศ	3,974,199.89		4,043,892.18		69,692.29
- เงินกู้เพื่อชดเชยการขาดดุลเงินงบประมาณและการบริหารหนี้ ⁵	3,463,866.39		3,530,806.89		66,940.50
- ระยะสั้น (ตัวเงินคลังและเงินกู้อื่น)	15,000.00		37,500.00		22,500.00
- ระยะยาว (พันธบัตรและเงินกู้อื่น)	3,448,866.39		3,493,306.89		44,440.50
- เงินกู้เพื่อฟื้นฟูและเสริมสร้างความมั่นคงทางเศรษฐกิจ	359,853.00		359,853.00		-
- เงินกู้ให้กู้ต่อ ⁴	91,985.51		94,737.30		2,751.79
- เงินกู้เพื่อปรับโครงสร้างหนี้ต่างประเทศที่กระทรวงการคลังค้ำประกัน ⁶	4,649.99		4,649.99		-
- เงินกู้บาททดแทนการกู้เงินตราต่างประเทศ	53,845.00		53,845.00		-
- เพื่อใช้ในโครงการ DPL	745.00		745.00		-
- เพื่อการพัฒนาการบริหารจัดการทรัพยากรน้ำและระบบขนส่งทางถนนระยะเร่งด่วน	53,100.00		53,100.00		-
1.2 หนี้รัฐบาลกู้เพื่อชดเชยความเสียหายให้แก่กองทุนเพื่อการฟื้นฟู⁷	888,229.52	5.85	886,993.21	5.81	(1,236.31)
- FIDF 1	339,632.00		338,412.00		(1,220.00)
- FIDF 3	548,597.52		548,581.21		(16.31)
2. หนี้รัฐวิสาหกิจ (2.1 + 2.2)	956,649.10	6.30	940,263.45	6.16	(16,385.65)
2.1 หนี้รัฐบาลค้ำประกัน	416,116.46	2.74	416,677.98	2.73	561.52
- หนี้ต่างประเทศ	82,010.30		81,367.29		(643.01)
- หนี้ในประเทศ	334,106.16		335,310.69		1,204.53
2.2 หนี้รัฐบาลไม่ค้ำประกัน	540,532.64	3.56	523,585.47	3.43	(16,947.17)
- หนี้ต่างประเทศ	117,724.15		117,114.33		(609.82)
- หนี้ในประเทศ	422,808.49		406,471.14		(16,337.35)
3. หนี้รัฐวิสาหกิจที่เป็นสถาบันการเงิน (รัฐบาลค้ำประกัน)	397,798.36	2.62	393,062.98	2.58	(4,735.38)
- หนี้ต่างประเทศ	386.58		379.20		(7.38)
- หนี้ในประเทศ	397,411.78		392,683.78		(4,728.00)
4. หนี้หน่วยงานของรัฐ (4.1+4.2)	11,695.11	0.08	10,651.26	0.07	(1,043.85)
4.1 หนี้รัฐบาลค้ำประกัน	-		-		-
4.2 หนี้รัฐบาลไม่ค้ำประกัน	11,695.11		10,651.26		(1,043.85)
รวม (1+2+3+4)	6,325,468.69	41.67	6,371,416.12	41.76	45,947.43

หมายเหตุ:

- ตัวเลขในตารางเป็นตัวเลขเบื้องต้น (Preliminary) และไม่รวมหนี้ขอนิติบุคคลเฉพาะกิจ (Special Purpose Vehicle : SPV) ณ สิ้นเดือนธันวาคม 2560 จำนวน 20,499.90 ล้านบาท ที่รัฐบาลมีภาระผูกพันต้องจ่ายภายใต้สัญญาเช่าพื้นที่อาคาร สัญญาบริการจัดหาเฟอร์นิเจอร์ และสัญญาโอเอสไอเรียลทิงของโครงการศูนย์ราชการกรุงเทพมหานคร ถ.แจ้งวัฒนะ
- GDP ปี 2559 เท่ากับ 14,366.60 พันล้านบาท และประมาณการ GDP ปี 2560 เท่ากับ 15,257.30 พันล้านบาท (สำนักงานคณะกรรมการพัฒนาการเศรษฐกิจและสังคมแห่งชาติ ณ 20 พฤศจิกายน 2560)
- สน. ได้ปรับวิธีการคำนวณ GDP ในแต่ละเดือน เพื่อให้สัดส่วนหนี้สาธารณะต่อ GDP สะท้อนค่าที่ใกล้เคียงความเป็นจริง โดย GDP ในรอบ 12 เดือนที่ผ่านมาสิ้นสุด ณ เดือนพฤศจิกายน 2560 ค่ารวมดังนี้ (GDP ไตรมาส 4 ปี 59/3) + GDP ไตรมาส 1-3 ปี 60 + ((ประมาณการ GDP ปี 60) - (GDP ไตรมาส 1-3 ปี 60)/3)*2 เท่ากับ 15,179.46 พันล้านบาท และในรอบ 12 เดือนที่ผ่านมาสิ้นสุด ณ เดือนธันวาคม 2560 เท่ากับประมาณการ GDP ปี 2560 ของ สศช. ณ วันที่ 20 พฤศจิกายน 2560 ที่จำนวน 15,257.30 พันล้านบาท
- เงินกู้ให้กู้ต่อเป็นหนี้ที่กระทรวงการคลังกู้เงินให้แก่หน่วยงานของรัฐ หรือรัฐวิสาหกิจกู้ต่อเพื่อพัฒนาเศรษฐกิจและสังคมตามมติของคณะรัฐมนตรี ณ สิ้นเดือนธันวาคม 2560 หนี้เงินกู้ให้กู้ต่อมีจำนวนทั้งสิ้น 155,503.77 ล้านบาท เป็นการให้กู้ต่อแก่การรถไฟแห่งประเทศไทย 76,508.33 ล้านบาท การรถไฟแห่งประเทศไทย 58,730.14 ล้านบาท บริษัท การบินไทย จำกัด (มหาชน) 19,947.79 ล้านบาท การไฟฟ้าส่วนภูมิภาค 210.90 ล้านบาท และการเคหะแห่งชาติ 106.61 ล้านบาท ซึ่งหนี้ดังกล่าวไม่ปรากฏรายการในตารางส่วนของรัฐวิสาหกิจ เพื่อป้องกันการรายงานข้อมูลหนึ่งคลังที่ซ้ำซ้อน
- รัฐบาลมีหนี้อัตราดอกเบี้ยแปรผันตามเงินเฟ้อ จำนวน 207,940 ล้านบาท ประกอบด้วย พันธบัตรชดเชยเงินเฟ้อ (Inflation-Linked Bond) รุ่น ILB217A จำนวน 100,872 ล้านบาท และ รุ่น ILB283A จำนวน 107,068 ล้านบาท โดยตามประมาณการภาระหนี้ที่จะครบกำหนดชำระในอนาคต รัฐบาลจะมีภาระหนี้ส่วนชดเชยเงินเฟ้อเพิ่มเติมจากเงินต้นที่จะครบกำหนดในปี 2564 จำนวน 18,850 ล้านบาท และในปี 2571 จำนวน 32,970 ล้านบาท ภายใต้ข้อสมมติว่าอัตราเงินเฟ้อทั่วไป (Headline Inflation) ในปี 2559 เท่ากับ 1.0% และเท่ากับ 2.0% ตั้งแต่ปี 2560 เป็นต้นไป
- มาตรา 24 (2) ตามพระราชบัญญัติการบริหารหนี้สาธารณะ พ.ศ. 2548 และที่แก้ไขเพิ่มเติม ได้ให้อำนาจกระทรวงการคลังกู้เงินเพื่อปรับโครงสร้างหนี้สาธารณะ เพื่อเป็นการประหยัด ลดความเสี่ยงในอัตราแลกเปลี่ยน หรือกระจายภาระการชำระหนี้ โดยที่ผ่านมาระบบการคลังได้มีการกู้เงินในประเทศเพื่อชำระหนี้ต่างประเทศของรัฐวิสาหกิจที่กระทรวงการคลังค้ำประกันไม่เกินจำนวนเงินที่ยังมีภาระค้ำประกันอยู่ที่ให้หนี้ต่างประเทศ ของรัฐวิสาหกิจที่กระทรวงการคลังค้ำประกันลดลงและหนี้ในประเทศของรัฐบาลเพิ่มขึ้น
- เงินกู้ที่ออกภายใต้พระราชกำหนดให้อำนาจกระทรวงการคลังกู้เงินและจัดการเงินกู้เพื่อช่วยเหลือกองทุนเพื่อการฟื้นฟูและพัฒนาระบบสถาบันการเงิน พ.ศ. 2541 (FIDF1) และพระราชกำหนดให้อำนาจกระทรวงการคลังกู้เงินและจัดการเงินกู้เพื่อช่วยเหลือกองทุนเพื่อการฟื้นฟูและพัฒนาระบบสถาบันการเงิน ระยะที่สอง พ.ศ. 2545 (FIDF3) นั้น ต่อมาได้มีการตราพระราชกำหนดปรับปรุงการบริหารหนี้ที่กระทรวงการคลังกู้เพื่อช่วยเหลือกองทุนเพื่อการฟื้นฟูและพัฒนาระบบสถาบันการเงิน (กองทุนฯ) พ.ศ. 2555 มาตรา 4 ให้กองทุนฯ มีหน้าที่รับผิดชอบเกี่ยวกับการชำระคืนเงินกู้และการชำระดอกเบี้ยเงินกู้

1. หนี้รัฐบาล

1.1 หนี้ที่รัฐบาลกู้โดยตรง เมื่อเปรียบเทียบกับเดือนก่อนหน้าเพิ่มขึ้นสุทธิ 69,348.62 ล้านบาท เนื่องจาก

1.1.1 หนี้ต่างประเทศ ลดลงสุทธิ 343.67 ล้านบาท จากเดือนก่อนหน้า โดยเป็นผลจากการเบิกจ่าย เงินกู้สกุลเงินเยน การชำระคืนหนี้สกุลเงินเหรียญสหรัฐ และการเปลี่ยนแปลงของอัตราแลกเปลี่ยน ดังรายละเอียดปรากฏตามตารางที่ 2

ตารางที่ 2 การเปลี่ยนแปลงของหนี้ต่างประเทศที่รัฐบาลกู้โดยตรง

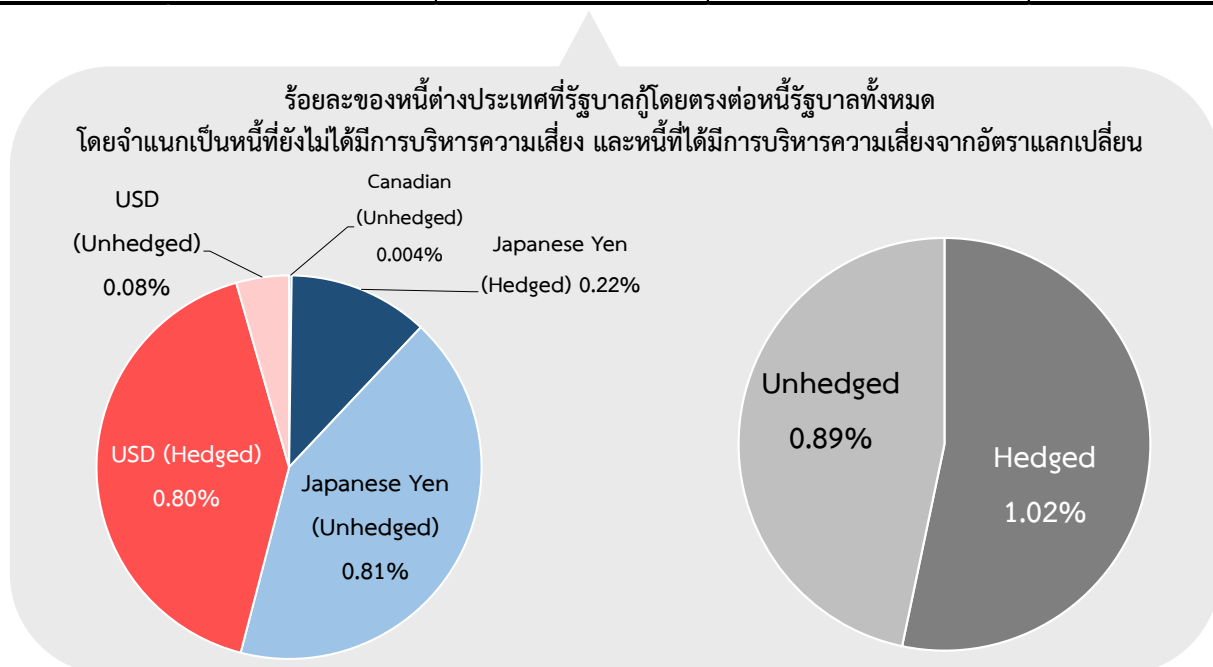
สกุลเงิน ¹	หนี้คงค้าง ณ		ผลจากการบริหารหนี้ (การเบิกจ่าย/ การชำระคืน/การบริหารความเสี่ยงจากอัตราแลกเปลี่ยน) ณ ส.ค. 60		ผลของอัตราแลกเปลี่ยนต่อหนี้คงค้าง			การเปลี่ยนแปลงของหนี้สาธารณะ ณ ส.ค. 60		อัตราแลกเปลี่ยน ²		
	พ.ย. 60 (1)	ธ.ค. 60 (2)	ล้าน CAD/EUR/JPY/USD (3)	ล้านบาท (4) = (3)×(ข)	ณ สิ้นเดือน พ.ย. 60 (ล้านบาท) (5) = (1)×(ก)	ณ สิ้นเดือน ธ.ค. 60 (ล้านบาท) (6) = (1)×(ข)	เพิ่ม/(ลด) (7) = (6) - (5)	ณ ส.ค. 60 (7) + (4)	สกุลเงิน	พ.ย. 60 (ก)	ธ.ค. 60 (ข)	
เงินกู้เพื่อใช้ในแผนงาน/โครงการของรัฐ												
หนี้ที่ยังไม่ได้รับการบริหารความเสี่ยงจากอัตราแลกเปลี่ยน	CAD	-	-	-	-	-	-	-	-	CAD	25.58	26.26
	EUR	-	-	-	-	-	-	-	-	EUR	39.02	39.39
	JPY	-	-	-	-	-	-	-	-	JPY	0.29	0.29
	USD	-	-	-	-	-	-	-	-	USD	32.76	32.85
หนี้ที่ได้รับการบริหารความเสี่ยงจากอัตราแลกเปลี่ยน ³	JPY	35,442.12	35,442.12	-	-	-	-	-	-			
	USD	777.46	761.43	(16.03)	(500.35)	-	-	-	(500.35)			
เงินกู้ให้กู้ยืม												
หนี้ที่ยังไม่ได้รับการบริหารความเสี่ยงจากอัตราแลกเปลี่ยน	CAD	8.03	8.03	-	-	205.48	210.91	5.43	5.43			
	EUR	-	-	-	-	-	-	-	-			
	JPY	137,286.73	138,295.75	1,009.02	296.28	40,467.60	40,311.50	(156.10)	140.18			
	USD	130.00	130.00	-	-	4,259.06	4,270.13	11.07	11.07			
หนี้ที่ได้รับการบริหารความเสี่ยงจากอัตราแลกเปลี่ยน ³	JPY	-	-	-	-	-	-	-	-			
	USD	500.00	500.00	-	-	-	-	-	-			
รวม					(204.07)		(139.60)		(343.67)			

1. CAD=สกุลเงินเหรียญแคนาดา EUR=สกุลเงินยูโร JPY=สกุลเงินเยน และ USD=สกุลเงินเหรียญสหรัฐ
2. อัตราแลกเปลี่ยนเงินตราต่างประเทศของธนาคารแห่งประเทศไทยเป็นอัตราตัวเฉลี่ยราย ณ วันทำการสุดท้ายของเดือน
3. หนี้ต่างประเทศที่มีการบริหารความเสี่ยงแล้ว ใช้อัตราแลกเปลี่ยน ณ วันที่ทำการบริหารความเสี่ยง

หากพิจารณาในรูปเงินบาท หนี้ที่รัฐบาลกู้โดยตรงจำแนกเป็นสกุลเงินต่างๆ หลังจากที่ได้บริหารความเสี่ยงจากการเปลี่ยนแปลงของอัตราแลกเปลี่ยนแล้วมีรายละเอียดปรากฏตามแผนภาพที่ 2

แผนภาพที่ 2 หนี้ต่างประเทศที่รัฐบาลกู้โดยตรงที่บริหารความเสี่ยงและจำแนกเป็นสกุลเงินต่างๆ

สกุลเงิน	(ล้านบาท)	(ล้านบาท)		
		รวม	Hedged	Unhedged
เยน	173,737.87	51,973.53	11,365.75	40,607.78
เหรียญสหรัฐ	1,391.43	44,368.61	40,098.47	4,270.14
เหรียญแคนาดา	8.03	210.90	-	210.90
ยูโร	-	-	-	-
รวมหนี้ต่างประเทศของรัฐบาล (1)		96,553.04	51,464.22	45,088.82
หนี้ของรัฐบาลทั้งหมด (2)		5,027,438.43		
ร้อยละของหนี้ต่างประเทศต่อหนี้ทั้งหมดของรัฐบาล (%) = (1)/(2)		1.91	1.02	0.89



1.1.2 หนี้ในประเทศ เพิ่มขึ้นสุทธิ 69,692.29 ล้านบาท จากเดือนก่อนหน้า เนื่องจาก

- การกู้เงินเพื่อชดเชยการขาดดุลงบประมาณและการบริหารหนี้สาธารณะเพิ่มขึ้น 66,940.50 ล้านบาท โดยมีรายละเอียด ดังนี้
 - เงินกู้ระยะสั้น เพิ่มขึ้น 22,500 ล้านบาท เนื่องจากการเพิ่มขึ้นของตัวเงินคลัง
 - เงินกู้ระยะยาว เพิ่มขึ้น 44,440.50 ล้านบาท เนื่องจากการกู้เงินเพื่อชดเชยการขาดดุลงบประมาณ 48,440.50 ล้านบาท โดยการออกพันธบัตรรัฐบาล 40,700 ล้านบาท และพันธบัตรออมทรัพย์ 7,740.50 ล้านบาท และ การไถ่ถอนพันธบัตร 4,000 ล้านบาท
- เงินกู้ให้กู้ต่อเพิ่มขึ้น 2,751.79 ล้านบาท เนื่องจาก

- การรุดไฟฟ้าขนส่งมวลชนแห่งประเทศไทยเบิกจ่ายเงินกู้จำนวน 1,189.71 ล้านบาท เพื่อจัดทำโครงการรุดไฟฟ้าสายสีเขียวจำนวน 650.17 ล้านบาท สายสีน้ำเงินจำนวน 303.19 ล้านบาท สายสีส้มจำนวน 226.96 ล้านบาท และสายสีม่วงจำนวน 9.39 ล้านบาท

- การรุดไฟแห่งประเทศไทยเบิกจ่ายเงินกู้จำนวน 1,562.08 ล้านบาท เพื่อจัดทำ โครงการก่อสร้างทางคู่ในเส้นทางรุดไฟสายชายฝั่งทะเลตะวันออก ช่วงฉะเชิงเทรา – คลองสิบเก้า – แก่งคอย จำนวน 620.97 ล้านบาท โครงการก่อสร้างรุดไฟทางคู่ ช่วงชุมทางถนนจิระ – ขอนแก่น จำนวน 620.10 ล้านบาท โครงการความร่วมมือระหว่างรัฐบาลแห่งราชอาณาจักรไทยและรัฐบาลแห่งสาธารณรัฐประชาชนจีนในการพัฒนาระบบรุดไฟความเร็วสูงฯ จำนวน 256.01 ล้านบาท และ โครงการรุดไฟขานเมืองสายสีแดง ช่วงบางซื่อ - รังสิต จำนวน 65 ล้านบาท

1.2 หนี้ที่รัฐบาลกู้เพื่อชดใช้ความเสียหายให้แก่กองทุนเพื่อการฟื้นฟูฯ ลดลงจากเดือนก่อนหน้า จำนวน 1,236.31 ล้านบาท จากการชำระหนี้ที่กู้มาภายใต้พระราชกำหนดให้อำนาจกระทรวงการคลังกู้เงินและจัดการเงินกู้เพื่อช่วยเหลือกองทุนเพื่อการฟื้นฟูและพัฒนาระบบสถาบันการเงิน พ.ศ. 2541 (FIDF 1) จำนวน 1,220 ล้านบาท และ พระราชกำหนดให้อำนาจกระทรวงการคลังกู้เงินและจัดการเงินกู้เพื่อช่วยเหลือกองทุนเพื่อการฟื้นฟูและพัฒนาระบบสถาบันการเงิน ระยะเวลาที่สอง พ.ศ. 2545 (FIDF 3) จำนวน 16.31 ล้านบาท

2. หนี้รัฐวิสาหกิจ

2.1 หนี้ที่รัฐบาลค้ำประกัน

2.1.1 หนี้ต่างประเทศ ลดลง 643.01 ล้านบาท จากเดือนก่อนหน้า โดยเป็นผลจากการชำระคืนหนี้สกุลเงินต่างๆ และการเปลี่ยนแปลงของอัตราแลกเปลี่ยน ดังรายละเอียดปรากฏตามตารางที่ 3

ตารางที่ 3 การเปลี่ยนแปลงของหนี้ต่างประเทศของรัฐวิสาหกิจ (รัฐบาลค้ำประกัน)

สกุลเงิน ¹	หนึ่งดั่ง ณ พ.ย. 60	หนึ่งดั่ง ณ ธ.ค. 60	ผลจากการบริหารหนี้ (การเบิกจ่าย/ การชำระคืน/การบริหารความเสี่ยงจากอัตราแลกเปลี่ยน) ณ ธ.ค. 60		ผลของอัตราแลกเปลี่ยนต่อหนึ่งดั่ง			การเปลี่ยนแปลงของหนี้สาธารณะ ณ ธ.ค. 60	อัตราแลกเปลี่ยน ²			
			ล้าน CAD/EUR/JPY/USD	ล้านบาท	ณ สิ้นเดือน พ.ย. 60 (ล้านบาท)	ณ สิ้นเดือน ธ.ค. 60 (ล้านบาท)	เพิ่ม/ลด		สกุลเงิน	พ.ย. 60 (ก)	ธ.ค. 60 (ข)	
	(1)	(2)	(3)	(4) = (3)x(ข)	(5) = (1)x(ก)	(6) = (1)x(ข)	(7) = (6) - (5)	(7) + (4)				
หนี้ที่ยังไม่ได้มีการบริหาร	EUR	31.73	28.45	(3.28)	(129.32)	1,238.24	1,250.07	11.83	(117.49)	EUR	39.02	39.39
ความเสี่ยงจากอัตราแลกเปลี่ยน	JPY	78,969.15	78,969.15	-	-	23,277.50	23,187.71	(89.79)	(89.79)	JPY	0.29	0.29
	USD	-	-	-	-	-	-	-	-	USD	32.76	32.85
หนี้ที่ได้มีการบริหารความเสี่ยง	JPY	185,433.07	183,927.70	(1,505.37)	(412.25)	5,890.67	5,867.19	(23.48)	(435.73)			
จากอัตราแลกเปลี่ยน ³	USD	-	-	-	-	-	-	-	-			
	รวม				(541.57)			(101.44)	(643.01)			

1. EUR=สกุลเงินยูโร JPY=สกุลเงินเยน และ USD=สกุลเงินเหรียญสหรัฐ
2. อัตราแลกเปลี่ยนเงินตราต่างประเทศของธนาคารแห่งประเทศไทยเป็นอัตราตัวเฉลี่ยขาย ณ วันทำการสุดท้ายของเดือน
3. หนึ่งดั่งต่างประเทศของรัฐวิสาหกิจบางส่วนได้มีการบริหารจัดการความเสี่ยงแล้ว (Partial Hedge)

2.1.2 หนี้ในประเทศ เมื่อเปรียบเทียบกับเดือนก่อนหน้าเพิ่มขึ้น 1,204.53 ล้านบาท โดยการเปลี่ยนแปลงที่สำคัญเนื่องจาก องค์การขนส่งมวลชนกรุงเทพเบิกจ่ายเงินกู้ 4,545 ล้านบาท และชำระคืนต้นเงินกู้ 4,000 ล้านบาท และการรถไฟแห่งประเทศไทยเบิกจ่ายเงินกู้ 19,300 ล้านบาท และชำระคืนต้นเงินกู้ 18,700 ล้านบาท

2.2 หนี้ที่รัฐบาลไม่ค้ำประกัน

2.2.1 หนี้ต่างประเทศ ลดลง 609.82 ล้านบาท จากเดือนก่อนหน้า โดยเป็นผลจากบริษัท การบินไทย จำกัด (มหาชน) ชำระหนี้สกุลเงินต่างๆ และการเปลี่ยนแปลงของอัตราแลกเปลี่ยน ดังรายละเอียดปรากฏตามตารางที่ 4

ตารางที่ 4 การเปลี่ยนแปลงของหนี้ต่างประเทศของรัฐวิสาหกิจ (รัฐบาลไม่ค้ำประกัน)

สกุลเงิน ¹	หนึ่งดั่ง ณ พ.ย. 60	หนึ่งดั่ง ณ ธ.ค. 60	ผลจากการบริหารหนี้ (การเบิกจ่าย/ การชำระคืน/การบริหารความเสี่ยงจากอัตราแลกเปลี่ยน) ณ ธ.ค. 60		ผลของอัตราแลกเปลี่ยนต่อหนึ่งดั่ง			การเปลี่ยนแปลงของหนี้สาธารณะ ณ ธ.ค. 60	อัตราแลกเปลี่ยน ²			
			ล้าน CAD/EUR/JPY/USD	ล้านบาท	ณ สิ้นเดือน พ.ย. 60 (ล้านบาท)	ณ สิ้นเดือน ธ.ค. 60 (ล้านบาท)	เพิ่ม/ลด		สกุลเงิน	พ.ย. 60 (ก)	ธ.ค. 60 (ข)	
	(1)	(2)	(3)	(4) = (3)x(ข)	(5) = (1)x(ก)	(6) = (1)x(ข)	(7) = (6) - (5)	(7) + (4)				
หนี้ที่ยังไม่ได้มีการบริหาร	EUR	958.72	941.79	(16.93)	(666.88)	37,410.41	37,767.73	357.32	(309.56)	EUR	39.02	39.39
ความเสี่ยงจากอัตราแลกเปลี่ยน ³	JPY	38,859.51	38,530.93	(328.57)	(96.48)	11,454.50	11,410.31	(44.19)	(140.67)	JPY	0.29	0.29
	USD	1,904.86	1,894.55	(10.31)	(338.67)	62,406.98	62,569.28	162.30	(176.37)	USD	32.76	32.85
หนี้ที่ได้มีการบริหารความเสี่ยง	JPY	23,000.00	23,000.00	-	-	6,452.25	6,469.03	16.78	16.78			
จากอัตราแลกเปลี่ยน												
	รวม				(1,102.03)			492.21	(609.82)			

1. EUR=สกุลเงินยูโร JPY=สกุลเงินเยน และ USD=สกุลเงินเหรียญสหรัฐ
2. อัตราแลกเปลี่ยนเงินตราต่างประเทศของธนาคารแห่งประเทศไทยเป็นอัตราตัวเฉลี่ยขาย ณ วันทำการสุดท้ายของเดือน

2.2.2 หนี้ในประเทศ เมื่อเปรียบเทียบกับเดือนก่อนลดลง 16,337.35 ล้านบาท โดยการเปลี่ยนแปลงที่สำคัญเนื่องจาก บริษัท ปตท. จำกัด (มหาชน) ชำระคืนต้นเงินกู้ 7,800 ล้านบาท และไถ่ถอนหุ้นกู้ 5,500 ล้านบาท และบริษัท การบินไทย จำกัด (มหาชน) ชำระคืนต้นเงินกู้ 2,499 ล้านบาท

3. หนี้รัฐวิสาหกิจที่เป็นสถาบันการเงิน (รัฐบาลค้ำประกัน)

3.1 หนี้ต่างประเทศ ลดลง 7.38 ล้านบาท จากเดือนก่อนหน้า โดยเป็นผลจากการชำระคืนต้นเงินกู้ บริษัทเงินทุนอุตสาหกรรมแห่งประเทศไทย 8.34 ล้านบาท และการเปลี่ยนแปลงของอัตราแลกเปลี่ยน ดังรายละเอียดปรากฏตามตารางที่ 5

ตารางที่ 5 การเปลี่ยนแปลงของหนี้ต่างประเทศของรัฐวิสาหกิจที่เป็นสถาบันการเงิน (รัฐบาลค้ำประกัน)

สกุลเงิน ¹	หนี้คงค้าง ณ พ.ย. 60 (1)	หนี้คงค้าง ณ ธ.ค. 60 (2)	ผลจากการบริหารหนี้ (การมีเงินจ่าย/ การชำระคืน/การบริหารความเสี่ยงจากอัตราแลกเปลี่ยน) ณ ธ.ค. 60		ผลของอัตราแลกเปลี่ยนต่อหนึ่งคงค้าง			การเปลี่ยนแปลงของหนี้สาธารณะ ณ ธ.ค. 60 (7) + (4)	อัตราแลกเปลี่ยน ²		
			ล้าน CAD/EUR/JPY/USD (3)	ล้านบาท (4) = (3)×(ข)	ณ สิ้นเดือน พ.ย. 60 (ล้านบาท) (5) = (1)×(ก)	ณ สิ้นเดือน ธ.ค. 60 (ล้านบาท) (6) = (1)×(ข)	เพิ่ม/ลด (7) = (6) - (5)		สกุลเงิน	พ.ย. 60 (ก)	ธ.ค. 60 (ข)
หนี้ที่ยังไม่ได้มีการบริหาร	EUR 2.56	2.35	(0.21)	(8.34)	99.87	100.83	0.96	(7.38)	EUR	39.02	39.39
ความเสี่ยงจากอัตราแลกเปลี่ยน	USD -	-	-	-	-	-	-	-	USD	32.76	32.85
หนี้ที่ได้มีการบริหารความเสี่ยง	EUR -	-	-	-	-	-	-	-			
จากอัตราแลกเปลี่ยน	JPY 1,115.15	1,115.15	-	-	-	-	-	-			
รวม				(8.34)			0.96	(7.38)			

1. EUR=สกุลเงินยูโร JPY=สกุลเงินเยน และ USD=สกุลเงินเหรียญสหรัฐ
2. อัตราแลกเปลี่ยนเงินตราต่างประเทศของธนาคารแห่งประเทศไทยเป็นอัตราถัวเฉลี่ยขาย ณ วันทำการสุดท้ายของเดือน

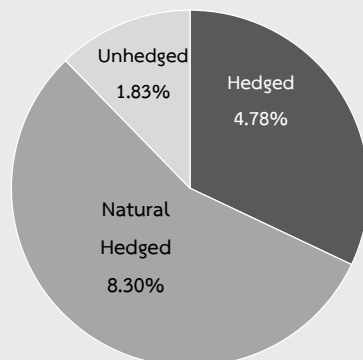
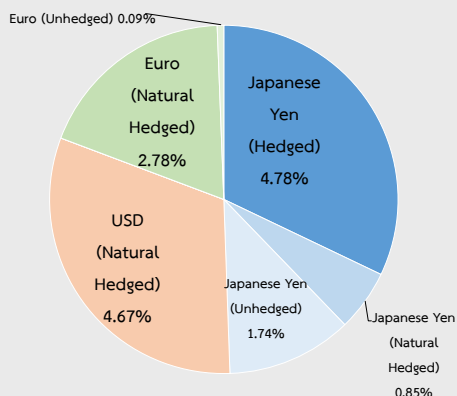
3.2 หนี้ในประเทศ เมื่อเปรียบเทียบกับเดือนก่อนหน้าลดลง 4,728 ล้านบาท เนื่องจากการชำระคืนต้นเงินกู้ของธนาคารเพื่อการเกษตรและสหกรณ์การเกษตร

หากพิจารณาในรูปแบบเงินบาท หนี้ต่างประเทศของรัฐวิสาหกิจ และรัฐวิสาหกิจที่เป็นสถาบันการเงิน (รัฐบาลค้ำประกัน) หลังจากได้บริหารความเสี่ยงของอัตราแลกเปลี่ยนแล้ว มีรายละเอียดปรากฏตามแผนภาพที่ 3

แผนภาพที่ 3 หนี้ต่างประเทศของรัฐวิสาหกิจ และรัฐวิสาหกิจที่เป็นสถาบันการเงิน (รัฐบาลค้ำประกัน) ที่บริหารความเสี่ยงและจำแนกเป็นสกุลเงินต่างๆ

สกุลเงิน	(ล้านบาท)	(ล้านบาท)			
		รวม	Hedged	Natural Hedged	Unhedged
เยน	325,542.93	98,316.13	63,814.58	11,313.84	23,187.71
เหรียญสหรัฐ	1,894.55	62,230.61	-	62,230.61	-
ยูโร	972.59	38,314.08	-	37,100.85	1,213.24
รวมหนี้ต่างประเทศของรัฐวิสาหกิจ (1)		198,860.82	63,814.58	110,645.30	24,400.94
หนี้รัฐวิสาหกิจทั้งหมด (2)			1,333,326.43		
ร้อยละของหนี้ต่างประเทศต่อหนี้ทั้งหมดของรัฐวิสาหกิจ (%) = (1)/(2)		14.91	4.78	8.30	1.83

ร้อยละของหนี้ต่างประเทศของรัฐวิสาหกิจต่อหนี้ทั้งหมดของรัฐวิสาหกิจ โดยจำแนกเป็นหนี้ที่ยังไม่ได้มีการบริหารความเสี่ยง หนี้ที่ได้มีการบริหารความเสี่ยง และหนี้ที่บริหารความเสี่ยงจากอัตราแลกเปลี่ยนโดยวิธี Natural Hedged



4. หนี้หน่วยงานของรัฐ ลดลง 1,043.85 ล้านบาท จากเดือนก่อนหน้า โดยการเปลี่ยนแปลงที่สำคัญ เนื่องจากสำนักงานกองทุนอ้อยและน้ำตาลทรายมีกำไรระยะคืนต้นเงินกู้ 1,065.98 ล้านบาท และเบิกจ่ายเงินกู้ 3.70 ล้านบาท

หนี้สาธารณะคงค้าง ณ วันที่ 31 ธันวาคม 2560 จำนวน 6,371,416.12 ล้านบาท สามารถแบ่งประเภทเป็นหนี้ต่างประเทศ-หนี้ในประเทศ และหนี้ระยะยาว-หนี้ระยะสั้นได้ ดังนี้

หนี้ต่างประเทศและหนี้ในประเทศ แบ่งออกเป็น หนี้ต่างประเทศ 295,413.86 ล้านบาท หรือร้อยละ 4.64 และหนี้ในประเทศ 6,076,002.26 ล้านบาท หรือร้อยละ 95.36 ของยอดหนี้สาธารณะคงค้าง รายละเอียดปรากฏตามตารางที่ 6

ตารางที่ 6 สัดส่วนหนี้ต่างประเทศและหนี้ในประเทศ

	หนี้สาธารณะ		หนี้ต่างประเทศ		หนี้ในประเทศ	
	(ล้านบาท)	(ล้านบาท)	%	(ล้านบาท)	%	
1. หนี้รัฐบาล	5,027,438.43	96,553.04	1.92	4,930,885.39	98.08	
2. หนี้รัฐวิสาหกิจ	940,263.45	198,481.62	21.11	741,781.83	78.89	
3. หนี้รัฐวิสาหกิจที่เป็นสถาบันการเงิน (รัฐบาลค้ำประกัน)	393,062.98	379.20	0.10	392,683.78	99.90	
4. หนี้หน่วยงานของรัฐ	10,651.26	-	-	10,651.26	100.00	
รวม	6,371,416.12	295,413.86	4.64	6,076,002.26	95.36	

หนี้ระยะยาวและหนี้ระยะสั้น แบ่งออกเป็น 2 ประเภท ดังนี้

- หนี้ระยะยาวและหนี้ระยะสั้น (แบ่งตามอายุของเครื่องมือการกู้เงิน) แบ่งออกเป็น หนี้ระยะยาว 6,216,978.35 ล้านบาท หรือร้อยละ 97.58 และหนี้ระยะสั้น 154,437.77 ล้านบาท หรือร้อยละ 2.42 ของยอดหนี้สาธารณะคงค้าง รายละเอียดปรากฏตามตารางที่ 7

ตารางที่ 7 สัดส่วนหนี้ระยะยาวและหนี้ระยะสั้น (แบ่งตามอายุของเครื่องมือการกู้เงิน)

	หนี้สาธารณะ		หนี้ระยะยาว		หนี้ระยะสั้น	
	(ล้านบาท)	(ล้านบาท)	%	(ล้านบาท)	%	
1. หนี้รัฐบาล	5,027,438.43	4,887,877.15	97.22	139,561.28	2.78	
2. หนี้รัฐวิสาหกิจ	940,263.45	935,386.96	99.48	4,876.49	0.52	
3. หนี้รัฐวิสาหกิจที่เป็นสถาบันการเงิน (รัฐบาลค้ำประกัน)	393,062.98	383,062.98	97.46	10,000.00	2.54	
4. หนี้หน่วยงานของรัฐ	10,651.26	10,651.26	100.00	-	-	
รวม	6,371,416.12	6,216,978.35	97.58	154,437.77	2.42	

- หนี้ระยะยาวและหนี้ระยะสั้น (แบ่งตามอายุคงเหลือ) แบ่งออกเป็น หนี้ระยะยาว 5,811,242.81 ล้านบาท หรือร้อยละ 91.21 และหนี้ระยะสั้น 560,173.31 ล้านบาท หรือร้อยละ 8.79 ของยอดหนี้สาธารณะคงค้าง รายละเอียดปรากฏตามตารางที่ 8

ตารางที่ 8 สัดส่วนหนี้ระยะยาวและหนี้ระยะสั้น (แบ่งตามอายุคงเหลือ)

	หนี้สาธารณะ		หนี้ระยะยาว		หนี้ระยะสั้น	
	(ล้านบาท)	(ล้านบาท)	%	(ล้านบาท)	%	
1. หนี้รัฐบาล	5,027,438.43	4,642,001.19	92.33	385,437.24	7.67	
2. หนี้รัฐวิสาหกิจ	940,263.45	859,850.00	91.45	80,413.45	8.55	
3. หนี้รัฐวิสาหกิจที่เป็นสถาบันการเงิน (รัฐบาลค้ำประกัน)	393,062.98	304,917.77	77.57	88,145.21	22.43	
4. หนี้หน่วยงานของรัฐ	10,651.26	4,473.85	42.00	6,177.41	58.00	
รวม	6,371,416.12	5,811,242.81	91.21	560,173.31	8.79	

หมายเหตุ: การนำข้อมูลและ/หรือบทวิเคราะห์ของสำนักงานบริหารหนี้สาธารณะไปใช้และ/หรือเผยแพร่ต่อ ขอความกรุณาอ้างอิงแหล่งที่มาของข้อมูลด้วย ส่วนวิจัยนโยบายหนี้สาธารณะ สำนักนโยบายและแผน สำนักงานบริหารหนี้สาธารณะ โทร. 0 2265 8050 ต่อ 5520