



ฉบับที่ 126/2560

วันที่ 7 พฤศจิกายน 2560

## รายงานหนี้สาธารณะคงค้าง ณ สิ้นเดือนกันยายน 2560

นายธีรชัย อัดนวนนิช ที่ปรึกษาด้านตลาดตราสารหนี้ ได้รายงานหนี้สาธารณะคงค้าง ณ วันที่ 30 กันยายน 2560 มีจำนวน 6,369,331.31 ล้านบาท หรือคิดเป็นร้อยละ 42.29 ของ GDP โดยแบ่งเป็นหนี้รัฐบาล 4,959,164.41 ล้านบาท หนี้รัฐวิสาหกิจ 970,216.31 ล้านบาท หนี้รัฐวิสาหกิจที่เป็นสถาบันการเงิน (รัฐบาลค้ำประกัน) 426,321.04 ล้านบาท และหนี้หน่วยงานของรัฐ 13,629.55 ล้านบาท ทั้งนี้เมื่อเปรียบเทียบกับเดือนก่อนหน้าหนี้สาธารณะคงค้างเพิ่มขึ้นสุทธิ 94,480.81 ล้านบาท โดยมีรายละเอียด ดังนี้

❖ **หนี้รัฐบาล** จำนวน 4,959,164.41 ล้านบาท เพิ่มขึ้นสุทธิ 97,923.22 ล้านบาท โดยรายละเอียด การเปลี่ยนแปลงที่สำคัญของหนี้รัฐบาล มีดังนี้

- การกู้เงินตามแผนที่กำหนดไว้ในพระราชบัญญัติงบประมาณรายจ่ายประจำปี 2560 และพระราชบัญญัติงบประมาณรายจ่ายเพิ่มเติมประจำปี 2560 รวมถึงเพื่อการบริหารหนี้สาธารณะ เพิ่มขึ้น 99,889.65 ล้านบาท แบ่งเป็น

- เงินกู้ระยะสั้น เพิ่มขึ้น 15,000 ล้านบาท เนื่องจากการเพิ่มขึ้นของตัวเงินคลัง

- เงินกู้ระยะยาว เพิ่มขึ้น 84,889.65 ล้านบาท เนื่องจากการกู้เงินเพื่อชดเชยการขาดดุลงบประมาณ 90,240.34 ล้านบาท เพื่อนำไปลงทุนในการพัฒนาประเทศ สร้างความเข้มแข็งและยั่งยืนให้กับเศรษฐกิจ พัฒนาเศรษฐกิจฐานรากและชุมชนเข้มแข็ง และส่งเสริมการเพิ่มขีดความสามารถในการแข่งขันของอุตสาหกรรมศักยภาพ รวมถึงการไถ่ถอนตั๋วสัญญาใช้เงิน 5,350.69 ล้านบาท

- การกู้เงินเพื่อการลงทุนจากแหล่งเงินกู้ในประเทศเพิ่มขึ้นสุทธิ 1,704.63 ล้านบาท โดยแบ่งเป็น การกู้ให้กู้ต่อแก่ (1) การรถไฟฟ้ามหานครแห่งประเทศไทยเบิกจ่ายเงินกู้จำนวน 1,220.40 ล้านบาท เพื่อจัดทำโครงการรถไฟฟ้ามหานครสายสีส้ม 564.69 ล้านบาท สายสีน้ำเงิน 345.57 ล้านบาท สายสีเขียวจำนวน 298.74 ล้านบาท และสายสีม่วงจำนวน 11.40 ล้านบาท (2) การรถไฟแห่งประเทศไทยเบิกจ่ายเงินกู้จำนวน 1,090.76 ล้านบาท เพื่อจัดทำโครงการก่อสร้างรถไฟทางคู่ ช่วงชุมทางถนนจิระ – ขอนแก่น จำนวน 666.90 ล้านบาท โครงการก่อสร้างทางคู่ในเส้นทางรถไฟสายชายฝั่งทะเลตะวันออก ช่วงฉะเชิงเทรา – คลองสิบเก้า - แก่งคอย จำนวน 282.25 ล้านบาท โครงการปรับปรุงทางที่ไม่ปลอดภัยต่อการเดินรถ จำนวน 98.71 ล้านบาท และโครงการรถไฟชานเมืองสายสีแดง ช่วงบางซื่อ - รังสิต จำนวน 42.60 ล้านบาท (3) การเคหะแห่งชาติเบิกจ่ายจำนวน 6.90 ล้านบาท เพื่อจัดทำโครงการอาคารพักอาศัยแปลง G ตามแผนแม่บทโครงการฟื้นฟูเมืองชุมชนดินแดง และ (4) การชำระคืนหนี้เงินกู้ให้กู้ต่อการรถไฟแห่งประเทศไทย จำนวน 613.43 ล้านบาท

- การกู้เงินบาททดแทนการกู้เงินตราต่างประเทศเพิ่มขึ้น 500 ล้านบาท เพื่อพัฒนาระบบบริหารจัดการทรัพยากรน้ำและระบบขนส่งทางถนนระยะเร่งด่วน
  - การชำระหนี้ที่รัฐบาลกู้เพื่อชดใช้ความเสียหายให้แก่กองทุนเพื่อการฟื้นฟูและพัฒนา ระบบสถาบันการเงินระยะที่สอง พ.ศ. 2545 (FIDF 3) จำนวน 12,946.84 ล้านบาท โดยใช้จ่ายเงินจากบัญชี สะสมเพื่อการชำระคืนต้นเงินกู้ชดใช้ความเสียหายของกองทุนเพื่อการฟื้นฟูฯ
  - การกู้เงินล่วงหน้าเพื่อปรับโครงสร้างหนี้ จำนวน 9,600 ล้านบาท จากการออก R-bill ซึ่งเป็นส่วนหนึ่งในการปรับโครงสร้างหนี้พันธบัตรรัฐบาลที่กู้เพื่อชดใช้ความเสียหายให้แก่กองทุนเพื่อการ ฟื้นฟูฯ วงเงิน 75,000 ล้านบาท ที่จะครบกำหนดในวันที่ 10 ตุลาคม 2560
  - หนี้ต่างประเทศลดลงสุทธิ 824.22 ล้านบาท เนื่องจากการเบิกจ่ายและชำระคืนหนี้สกุลเงิน ต่างๆ และการเปลี่ยนแปลงของอัตราแลกเปลี่ยน รวมถึงการบริหารความเสี่ยงด้านอัตราแลกเปลี่ยนของ โครงการ ก่อสร้างทางสายหลักเป็น 4 ช่องจราจร ระยะที่ 2 จำนวน 52.89 ล้านเหรียญสหรัฐ โดยวิธี Cross Currency Swap
  - ❖ หนี้รัฐวิสาหกิจ จำนวน 970,216.31 ล้านบาท เพิ่มขึ้นสุทธิ 3,619.55 ล้านบาท โดยการ เปลี่ยนแปลงที่สำคัญเกิดจาก
    - หนี้ที่รัฐบาลค้ำประกัน เพิ่มขึ้น 3,508.60 ล้านบาท โดยรายการที่สำคัญเกิดจากหนี้ที่ เพิ่มขึ้นของการทางพิเศษแห่งประเทศไทย และการรถไฟแห่งประเทศไทย
    - หนี้ที่รัฐบาลไม่ค้ำประกัน เพิ่มขึ้น 110.95 ล้านบาท โดยรายการที่สำคัญเกิดจากหนี้ที่เพิ่มขึ้น ของการไฟฟ้าฝ่ายผลิตแห่งประเทศไทย และการไฟฟ้านครหลวง
  - ❖ หนี้รัฐวิสาหกิจที่เป็นสถาบันการเงิน (รัฐบาลค้ำประกัน) จำนวน 426,321.04 ล้านบาท ลดลงสุทธิ 6,048.01 ล้านบาท โดยรายการที่สำคัญเกิดจากการชำระคืนต้นเงินกู้ของธนาคารเพื่อการเกษตรและสหกรณ์การเกษตร
  - ❖ หนี้หน่วยงานของรัฐ จำนวน 13,629.55 ล้านบาท ลดลงสุทธิ 1,013.95 ล้านบาท โดยการ เปลี่ยนแปลง เนื่องจากการชำระคืนต้นเงินกู้ของสำนักงานกองทุนอ้อยและน้ำตาลทราย
- หนี้สาธารณะคงค้าง ณ สิ้นเดือนกันยายน 2560 จำนวน 6,369,331.31 ล้านบาท แบ่งออกเป็น หนี้ ในประเทศ 6,067,790.68 ล้านบาท หรือร้อยละ 95.27 และหนี้ต่างประเทศ 301,540.63 ล้านบาท (ประมาณ 9,027 ล้านเหรียญสหรัฐ) หรือร้อยละ 4.73 ของหนี้สาธารณะคงค้างทั้งหมด และหนี้สาธารณะคงค้าง แบ่ง ตามอายุคงเหลือ สามารถแบ่งออกเป็นหนี้ระยะยาว 5,612,039.62 ล้านบาท หรือร้อยละ 88.11 และหนี้ระยะ สั้น 757,291.69 ล้านบาท หรือร้อยละ 11.89 ของหนี้สาธารณะคงค้างทั้งหมด

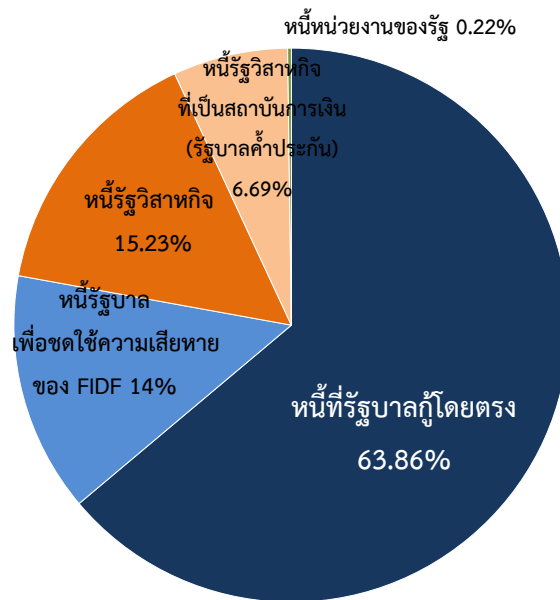
สำนักงานบริหารหนี้สาธารณะ (สบน.) ขอรายงานสถานะหนี้สาธารณะคงค้าง ณ สิ้นเดือนกันยายน 2560 ดังนี้

ยอดหนี้สาธารณะคงค้าง ณ วันที่ 30 กันยายน 2560 มีจำนวน 6,369,331.31 ล้านบาท หรือคิดเป็นร้อยละ 42.29 ของ GDP เมื่อเปรียบเทียบกับเดือนก่อนหน้า หนี้สาธารณะเพิ่มขึ้นสุทธิ 94,480.81 ล้านบาท โดยมีรายละเอียด ดังนี้

1. หนี้รัฐบาล 4,959,164.41 ล้านบาท เพิ่มขึ้น 97,923.22 ล้านบาท
2. หนี้รัฐวิสาหกิจ 970,216.31 ล้านบาท เพิ่มขึ้น 3,619.55 ล้านบาท
3. หนี้รัฐวิสาหกิจที่เป็นสถาบันการเงิน (รัฐบาลค้ำประกัน) 426,321.04 ล้านบาท ลดลง 6,048.01 ล้านบาท
4. หนี้หน่วยงานของรัฐ 13,629.55 ล้านบาท ลดลง 1,013.95 ล้านบาท

ทั้งนี้ สัดส่วนและรายละเอียดของหนี้สาธารณะ ณ สิ้นเดือนกันยายน 2560 ปรากฏตามแผนภาพที่ 1 และตารางที่ 1 ตามลำดับ

**แผนภาพที่ 1 สัดส่วนหนี้สาธารณะจำแนกตามประเภท**



## ตารางที่ 1 รายงานหนี้สาธารณะคงค้าง ณ วันที่ 30 กันยายน 2560<sup>1</sup>

	หน่วย: ล้านบาท				
	ณ 31 ส.ค. 60	% GDP <sup>2,3</sup>	ณ 30 ก.ย. 60	% GDP <sup>2,3</sup>	เพิ่ม/(ลด)
	(1)	(2)	(3)	(4)	(3)-(1)
<b>1. หนี้รัฐบาล (1.1+1.2+1.3)</b>	4,861,241.19	32.47	4,959,164.41	32.93	97,923.22
<b>1.1 หนี้รัฐบาลกู้โดยตรง</b>	3,936,403.65	26.29	4,037,673.71	26.81	101,270.06
- หนี้ต่างประเทศ	96,990.39		96,166.17		(824.22)
- เงินกู้เพื่อใช้ในแผนงาน/โครงการของรัฐบาล	36,629.92		36,614.70		(15.22)
- เงินกู้ให้กู้ต่อ <sup>4</sup>	60,360.47		59,551.47		(809.00)
- หนี้ในประเทศ	3,839,413.26		3,941,507.54		102,094.28
- เงินกู้เพื่อชดเชยการขาดดุลเงินงบประมาณและการบริหารหนี้ <sup>5</sup>	3,335,846.67		3,435,736.32		99,889.65
- ระยะสั้น (ตัวเงินคลังและเงินกู้อื่น)	65,000.00		80,000.00		15,000.00
- ระยะยาว (พันธบัตรและเงินกู้อื่น)	3,270,846.67		3,355,736.32		84,889.65
- เงินกู้เพื่อฟื้นฟูและเสริมสร้างความมั่นคงทางเศรษฐกิจ	359,853.00		359,853.00		-
- เงินกู้ให้กู้ต่อ <sup>4</sup>	85,801.93		87,506.56		1,704.63
- เงินกู้เพื่อปรับโครงสร้างหนี้ต่างประเทศที่กระทรวงการคลังค้ำประกัน <sup>6</sup>	5,166.66		5,166.66		-
- เงินกู้บาททดแทนการกู้เงินตราต่างประเทศ	52,745.00		53,245.00		500.00
- เพื่อใช้ในโครงการ DPL	745.00		745.00		-
- เพื่อการพัฒนาาระบบบริหารจัดการทรัพยากรน้ำและระบบขนส่งทางถนนระยะเร่งด่วน	52,000.00		52,500.00		500.00
<b>1.2 หนี้รัฐบาลกู้เพื่อชดใช้ความเสียหายให้แก่กองทุนเพื่อการฟื้นฟู<sup>7</sup></b>	904,437.54	6.04	891,490.70	5.92	(12,946.84)
- FIDF 1	339,632.00		339,632.00		-
- FIDF 3	564,805.54		551,858.70		(12,946.84)
<b>1.3 หนี้เงินกู้ล่วงหน้าเพื่อปรับโครงสร้างหนี้<sup>8</sup></b>	20,400.00	0.14	30,000.00	0.20	9,600.00
- หนี้เงินกู้เพื่อชดใช้ความเสียหายให้แก่กองทุนเพื่อการฟื้นฟู	20,400.00		30,000.00		9,600.00
<b>2. หนี้รัฐวิสาหกิจ (2.1 + 2.2)</b>	966,596.76	6.46	970,216.31	6.44	3,619.55
<b>2.1 หนี้รัฐบาลค้ำประกัน</b>	414,631.31	2.77	418,139.91	2.78	3,508.60
- หนี้ต่างประเทศ	84,950.87		83,382.65		(1,568.22)
- หนี้ในประเทศ	329,680.44		334,757.26		5,076.82
<b>2.2 หนี้รัฐบาลไม่ค้ำประกัน</b>	551,965.45	3.69	552,076.40	3.66	110.95
- หนี้ต่างประเทศ	122,672.50		121,603.55		(1,068.95)
- หนี้ในประเทศ	429,292.95		430,472.85		1,179.90
<b>3. หนี้รัฐวิสาหกิจที่เป็นสถาบันการเงิน (รัฐบาลค้ำประกัน)</b>	432,369.05	2.89	426,321.04	2.83	(6,048.01)
- หนี้ต่างประเทศ	460.67		388.26		(72.41)
- หนี้ในประเทศ	431,908.38		425,932.78		(5,975.60)
<b>4. หนี้หน่วยงานของรัฐ (4.1+4.2)<sup>9</sup></b>	14,643.50	0.10	13,629.55	0.09	(1,013.95)
4.1 หนี้รัฐบาลค้ำประกัน	-		-		-
4.2 หนี้รัฐบาลไม่ค้ำประกัน	14,643.50		13,629.55		(1,013.95)
<b>รวม (1+2+3+4)</b>	6,274,850.50 <sup>10</sup>	41.92	6,369,331.31	42.29	94,480.81

หมายเหตุ:

1. ตัวเลขในตารางเป็นตัวเลขเบื้องต้น (Preliminary) และไม่รวมหนี้ของนิติบุคคลเฉพาะกิจ (Special Purpose Vehicle : SPV) ณ สิ้นเดือนกันยายน 2560 จำนวน 20,499.90 ล้านบาท ที่รัฐบาลมีภาระผูกพันต้องจ่ายภายใต้สัญญาเช่าพื้นที่อาคาร สัญญาบริการจัดหาเฟอร์นิเจอร์ และสัญญาโอนสิทธิเรียกร้องของโครงการศูนย์ราชการกรุงเทพมหานคร ถ. แจ้งวัฒนะ
2. GDP ปี 2559 เท่ากับ 14,366.60 พันล้านบาท และประมาณการ GDP ปี 2560 เท่ากับ 15,185.50 พันล้านบาท (สำนักงานคณะกรรมการพัฒนาการเศรษฐกิจและสังคมแห่งชาติ ณ 21 สิงหาคม 2560)
3. สบณ. ได้ปรับวิธีการคำนวณ GDP ในแต่ละเดือน เพื่อให้สัดส่วนหนี้สาธารณะต่อ GDP สะท้อนค่าที่ใกล้เคียงความเป็นจริง โดย GDP ในรอบ 12 เดือนที่ผ่านมาสิ้นสุด ณ เดือนสิงหาคม 2560 คำนวณ ดังนี้ (GDP ไตรมาส 3 ปี 59/3) + GDP ไตรมาส 4 ปี 59 + GDP ไตรมาส 1-2 ปี 60 + ((ประมาณการ GDP ปี 60) – (GDP ไตรมาส 1-2 ปี 60))/6)\*2 เท่ากับ 14,970.51 พันล้านบาท และในรอบ 12 เดือนที่ผ่านมาสิ้นสุด ณ เดือนกันยายน 2560 คำนวณ ดังนี้ GDP ไตรมาส 4 ปี 59 + GDP ไตรมาส 1-2 ปี 60 + ((ประมาณการ GDP ปี 60) – (GDP ไตรมาส 1-2 ปี 60))/6)\*3 เท่ากับ 15,059.71 พันล้านบาท
4. เงินกู้ให้กู้ต่อเป็นหนี้ที่กระทรวงการคลังกู้เงินให้แก่หน่วยงานของรัฐ หรือรัฐวิสาหกิจกู้ต่อเพื่อพัฒนาเศรษฐกิจและสังคมตามมติของคณะรัฐมนตรี ณ สิ้นเดือนกันยายน 2560 หนี้เงินกู้ให้กู้ต่อมีจำนวนทั้งสิ้น 147,058.03 ล้านบาท เป็นการให้กู้ต่อแก่การรถไฟแห่งประเทศไทย 72,972.04 ล้านบาท การรถไฟแห่งประเทศไทย 53,733.29 ล้านบาท บริษัท การบินไทย จำกัด (มหาชน) 20,036.86 ล้านบาท การไฟฟ้าส่วนภูมิภาค 217.48 ล้านบาท และการเคหะแห่งชาติ 98.36 ล้านบาท ซึ่งหนี้ดังกล่าวไม่ปรากฏรายการในตารางส่วนของหนี้รัฐวิสาหกิจ เพื่อป้องกันการรายงานข้อมูลหนี้คงค้างที่ซ้ำซ้อน
5. รัฐบาลมีหนี้อัตราดอกเบี้ยแปรผันตามเงินเฟ้อ จำนวน 207,940 ล้านบาท ประกอบไปด้วย พันธบัตรชดเชยเงินเฟ้อ (Inflation-Linked Bond) รุ่น ILB217A จำนวน 100,872 ล้านบาท และ รุ่น ILB283A จำนวน 107,068 ล้านบาท โดยตามประมาณการภาระหนี้ที่จะครบกำหนดชำระในอนาคต รัฐบาลจะมีภาระหนี้ส่วนชดเชยเงินเฟ้อเพิ่มเติมจากเงินต้นที่จะครบกำหนดในปี 2564 จำนวน 18,850 ล้านบาท และในปี 2571 จำนวน 32,970 ล้านบาท ภายใต้ข้อสมมติว่าอัตราเงินเฟ้อทั่วไป (Headline Inflation) ในปี 2559 เท่ากับ 1.0% และเท่ากับ 2.0% ตั้งแต่ปี 2560 เป็นต้นไป
6. มาตรา 24 (2) ตามพระราชบัญญัติการบริหารหนี้สาธารณะ พ.ศ. 2548 และที่แก้ไขเพิ่มเติม ได้ให้อำนาจกระทรวงการคลังกู้เงินเพื่อปรับโครงสร้างหนี้สาธารณะ เพื่อเป็นการประหยัด ลดความเสี่ยงในอัตราแลกเปลี่ยน หรือกระจายภาระการชำระหนี้ โดยที่ผ่านมากระทรวงการคลังได้มีการกู้เงินในประเทศเพื่อชำระหนี้ต่างประเทศของรัฐวิสาหกิจที่กระทรวงการคลังค้ำประกันไม่เกินจำนวนเงินที่ยังมีภาระค้ำประกันอยู่ทำให้หนี้ต่างประเทศของรัฐวิสาหกิจที่กระทรวงการคลังค้ำประกันลดลงและหนี้ในประเทศของรัฐบาลเพิ่มขึ้น
7. เงินกู้ที่ออกภายใต้พระราชกำหนดให้อำนาจกระทรวงการคลังกู้เงินและจัดการเงินกู้เพื่อช่วยเหลือกองทุนเพื่อการฟื้นฟูและพัฒนาระบบสถาบันการเงิน พ.ศ. 2541 (FIDF1) และพระราชกำหนดให้อำนาจกระทรวงการคลังกู้เงินและจัดการเงินกู้เพื่อช่วยเหลือกองทุนเพื่อการฟื้นฟูและพัฒนาระบบสถาบันการเงิน ระยะที่สอง พ.ศ. 2545 (FIDF3) นั้น ต่อมาได้มีการตราพระราชกำหนดปรับปรุงการบริหารหนี้ที่กระทรวงการคลังเพื่อช่วยเหลือกองทุนเพื่อการฟื้นฟูและพัฒนาระบบสถาบันการเงิน (กองทุนฯ) พ.ศ. 2555 มาตรา 4 ให้กองทุนฯ มีหน้าที่รับผิดชอบเกี่ยวกับการชำระคืนต้นเงินกู้และการชำระดอกเบี้ยเงินกู้
8. มาตรา 24/1 ตามพระราชบัญญัติการบริหารหนี้สาธารณะ พ.ศ. 2548 และที่แก้ไขเพิ่มเติม ได้ให้อำนาจกระทรวงการคลังกู้เงินเพื่อปรับโครงสร้างหนี้ที่มีจำนวนมากและเห็นว่าไม่สมควรกู้เงินเพื่อปรับโครงสร้างหนี้ดังกล่าวในคราวเดียวกัน โดยให้สามารถทยอยกู้เงินล่วงหน้าได้ไม่เกิน 12 เดือนก่อนวันที่หนี้ครบกำหนดชำระ และให้นำเงินดังกล่าวส่งเข้ากองทุนบริหารเงินกู้เพื่อการปรับโครงสร้างหนี้สาธารณะและพัฒนาตลาดตราสารหนี้ในประเทศ ให้เป็นผู้บริหารเงิน โดยจะนำไปลงทุนในหลักทรัพย์ที่มีความมั่นคงสูง เช่น ตราสารหนี้ที่ออกหรือค้ำประกันโดยกระทรวงการคลัง ตราสารหนี้ที่ออก เป็นเงินตราสกุลหลักและออกหรือค้ำประกันโดยรัฐบาลต่างประเทศ การทำธุรกรรมซื้อโดยมีสัญญาจะขายคืนซึ่งตราสารหนี้ที่ออกโดยกระทรวงการคลัง หรือลงทุนในตราสารหนี้อื่นที่ได้รับการจัดอันดับความน่าเชื่อถือจากบริษัทจัดอันดับความน่าเชื่อถือ เพื่อให้เกิดผลตอบแทนและเป็นการลดต้นทุนของการกู้เงิน
9. ตัวเลขในตารางไม่รวมหนี้ของธนาคารแห่งประเทศไทย (ธปท.) เนื่องจากเดิม ธปท. ถือเป็นรัฐวิสาหกิจที่ประกอบธุรกิจให้กู้ยืมเงินตามพระราชกฤษฎีกากำหนดกิจการธนาคารแห่งประเทศไทย พ.ศ. 2485 ซึ่งหนี้ของ ธปท. ไม่นับเป็นหนี้สาธารณะ เว้นแต่กระทรวงการคลังจะค้ำประกันหนี้นั้น ต่อมา พระราชบัญญัติธนาคารแห่งประเทศไทย (ฉบับที่ 4) พ.ศ. 2551 ได้บัญญัติให้ ธปท. เป็นหน่วยงานของรัฐที่ไม่เป็นส่วนราชการหรือรัฐวิสาหกิจ ตามกฎหมายว่าด้วยวิธีการงบประมาณและกฎหมายอื่น ทำให้หนี้ของ ธปท. นับรวมเป็นหนี้สาธารณะ อย่างไรก็ตาม เพื่อให้สอดคล้องกับแนวทางปฏิบัติของนานาประเทศและเจตนารมณ์ดั้งเดิมของพระราชบัญญัติการบริหารหนี้สาธารณะ พ.ศ. 2548 สบณ. อยู่ในระหว่างการดำเนินการปรับปรุงนิยามและขอบเขตของหนี้สาธารณะภายใต้พระราชบัญญัติการบริหารหนี้สาธารณะ พ.ศ. 2548 อย่างไรก็ตาม ณ สิ้นเดือนกันยายน พ.ศ. 2560 หนี้ของ ธปท. มีจำนวน 4,264,106 ล้านบาท (ที่มา: ธนาคารแห่งประเทศไทย)
10. สบณ. ได้มีการปรับปรุงข้อมูลหนี้สาธารณะคงค้างในเดือนสิงหาคม 2560 ในส่วนของหนี้ต่างประเทศของรัฐบาล ทำให้หนี้สาธารณะคงค้าง ณ สิ้นเดือนสิงหาคม 2560 เปลี่ยนแปลงจาก 6,274,872.04 ล้านบาท เป็น 6,274,850.50 ล้านบาท

## 1. หนี้รัฐบาล

1.1 หนี้ที่รัฐบาลกู้โดยตรง เมื่อเปรียบเทียบกับเดือนก่อนหน้าเพิ่มขึ้นสุทธิ 101,270.06 ล้านบาท เนื่องจาก

1.1.1 หนี้ต่างประเทศ ลดลงสุทธิ 824.22 ล้านบาท จากเดือนก่อนหน้า โดยเป็นผลจากการเบิกจ่ายและชำระคืนหนี้สกุลเงินต่างๆ และการบริหารความเสี่ยงด้านอัตราแลกเปลี่ยนของโครงการก่อสร้างทางสายหลักเป็น 4 ช่องจราจร ระยะที่ 2 จำนวน 52.89 ล้านเหรียญดอลลาร์สหรัฐ โดยวิธี Cross Currency Swap รวมถึง การเปลี่ยนแปลงของอัตราแลกเปลี่ยน ดังรายละเอียดปรากฏตามตารางที่ 2

ตารางที่ 2 การเปลี่ยนแปลงของหนี้ต่างประเทศที่รัฐบาลกู้โดยตรง

สกุลเงิน <sup>1</sup>	หนี้คงค้าง ณ ส.ค. 60 (1)	หนี้คงค้าง ณ ก.ย. 60 (2)	ผลจากการบริหารหนี้ (การเบิกจ่าย/ การชำระคืน/การบริหารความเสี่ยงจากอัตราแลกเปลี่ยน) ณ ก.ย. 60		ผลของอัตราแลกเปลี่ยนต่อหนี้คงค้าง			การเปลี่ยนแปลงของหนี้สาธารณะ ณ ก.ย. 60	
			ล้าน CAD/EUR/JPY/USD (3)	ล้านบาท (4) = (3)×(ข)	ณ สิ้นเดือน ส.ค. 60 (ล้านบาท) (5) = (1)×(ก)	ณ สิ้นเดือน ก.ย. 60 (ล้านบาท) (6) = (1)×(ข)	เพิ่ม/ลด (7) = (6) - (5)	(7) + (4)	
<b>เงินที่ใช้ในแผนงาน/โครงการของรัฐบาล</b>									
หนี้ที่ยังไม่ได้มีการบริหารความเสี่ยงจากอัตราแลกเปลี่ยน	CAD	-	-	-	-	-	-	-	-
	EUR	-	-	-	-	-	-	-	-
	JPY	-	-	-	-	-	-	-	-
	USD	52.89	-	(52.89)	(1,773.64)	1,765.46	1,773.64	8.18	(1,765.46)
หนี้ที่มีการบริหารความเสี่ยงจากอัตราแลกเปลี่ยน <sup>3</sup>	JPY	36,455.27	36,455.27	-	-	-	-	-	-
	USD	724.57	777.46	52.89	1,750.24	-	-	-	1,750.24
<b>เงินกู้ให้บุคคล</b>									
หนี้ที่ยังไม่ได้มีการบริหารความเสี่ยงจากอัตราแลกเปลี่ยน	CAD	8.37	8.03	(0.34)	(9.14)	222.04	226.62	4.58	(4.56)
	EUR	-	-	-	-	-	-	-	-
	JPY	129,585.52	130,935.00	1,349.48	405.02	39,454.12	38,892.11	(562.01)	(156.99)
	USD	150.00	130.00	(20.00)	(670.65)	5,006.66	5,029.86	23.20	(647.45)
หนี้ที่มีการบริหารความเสี่ยงจากอัตราแลกเปลี่ยน <sup>3</sup>	JPY	-	-	-	-	-	-	-	-
	USD	500.00	500.00	-	-	-	-	-	-
รวม					(298.17)			(526.05)	(824.22)

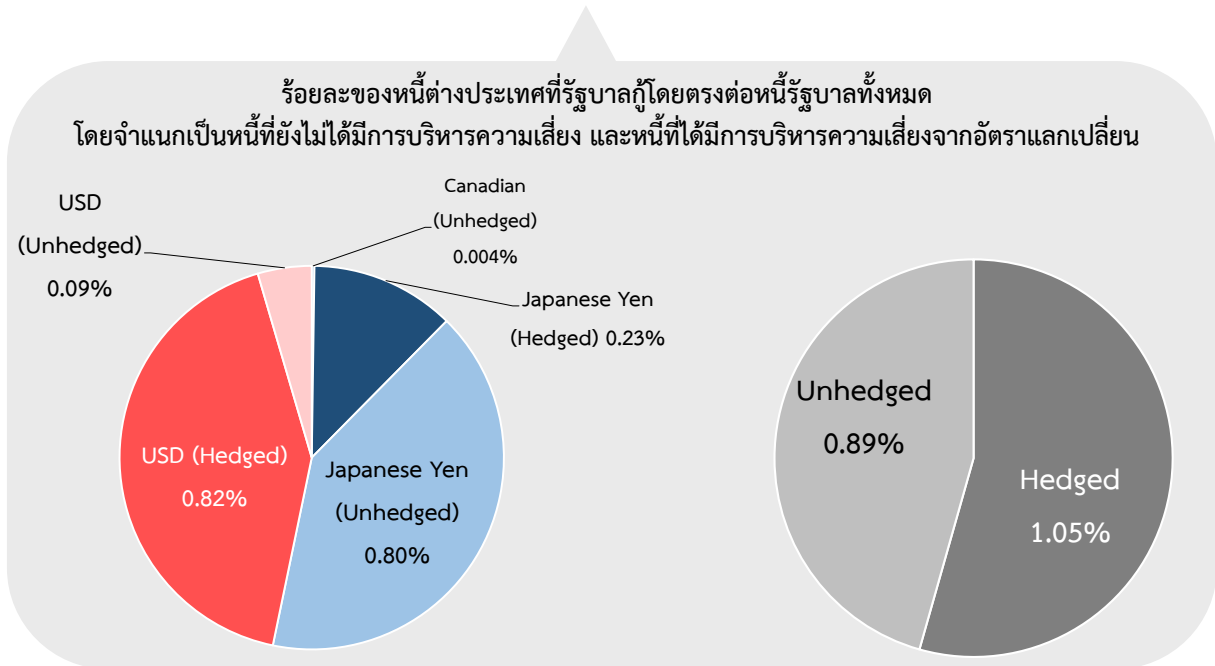
สกุลเงิน	อัตราแลกเปลี่ยน <sup>2</sup>	
	ส.ค. 60 (ก)	ก.ย. 60 (ข)
CAD	26.53	27.08
EUR	39.84	39.68
JPY	0.30	0.30
USD	33.38	33.53

- CAD=สกุลเงินเหรียญแคนาดา EUR=สกุลเงินยูโร JPY=สกุลเงินเยน และ USD=สกุลเงินเหรียญสหรัฐ
- อัตราแลกเปลี่ยนเงินตราต่างประเทศของธนาคารแห่งประเทศไทยเป็นอัตราแล้วเฉลี่ยขาย ณ วันทำการสุดท้ายของเดือน
- หนี้ต่างประเทศที่มีการบริหารความเสี่ยงแล้ว ใช้อัตราแลกเปลี่ยน ณ วันที่ทำการบริหารความเสี่ยง

หากพิจารณาในรูปเงินบาท หนี้ที่รัฐบาลกู้โดยตรงจำแนกเป็นสกุลเงินต่างๆ หลังจากที่ได้บริหารความเสี่ยงจากการเปลี่ยนแปลงของอัตราแลกเปลี่ยนแล้วมีรายละเอียดปรากฏตามแผนภาพที่ 2

แผนภาพที่ 2 หนี้ต่างประเทศที่รัฐบาลกู้โดยตรงที่บริหารความเสี่ยงและจำแนกเป็นสกุลเงินต่างๆ

สกุลเงิน	(ล้านบาท)	(ล้านบาท)		
		รวม	Hedged	Unhedged
เยน	167,390.27	50,990.66	11,693.53	39,297.13
เหรียญสหรัฐ	1,407.46	44,958.03	40,598.82	4,359.21
เหรียญแคนาดา	8.03	217.48	-	217.48
ยูโร	-	-	-	-
<b>รวมหนี้ต่างประเทศของรัฐบาล (1)</b>		<b>96,166.17</b>	<b>52,292.35</b>	<b>43,873.82</b>
<b>หนี้ของรัฐบาลทั้งหมด (2)</b>		<b>4,959,164.41</b>		
<b>ร้อยละของหนี้ต่างประเทศต่อหนี้ทั้งหมดของรัฐบาล (%) = (1)/(2)</b>		<b>1.94</b>	<b>1.05</b>	<b>0.89</b>



1.1.2 หนี้ในประเทศ เพิ่มขึ้นสุทธิ 102,094.28 ล้านบาท จากเดือนก่อนหน้า เนื่องจาก

- การกู้เงินเพื่อชดเชยการขาดดุลงบประมาณและการบริหารหนี้สาธารณะเพิ่มขึ้น 99,889.65 ล้านบาท โดยมีรายละเอียด ดังนี้

- เงินกู้ระยะสั้น เพิ่มขึ้น 15,000 ล้านบาท เนื่องจากการเพิ่มขึ้นของตั๋วเงินคลัง
- เงินกู้ระยะยาว เพิ่มขึ้น 84,889.65 ล้านบาท เนื่องจากการกู้เงินเพื่อชดเชยการขาดดุลงบประมาณ

จำนวน 90,240.34 ล้านบาท โดยการออกพันธบัตรรัฐบาล 39,700 ล้านบาท ตั๋วสัญญาใช้เงิน 540.34 ล้านบาท และสัญญาเงินกู้ 50,000 ล้านบาท รวมถึงการไถ่ถอนตั๋วสัญญาใช้เงิน 5,350.69 ล้านบาท

- เงินกู้ให้กู้ต่อเพิ่มขึ้น 1,704.63 ล้านบาท เนื่องจาก
  - การรถไฟฟ้ายานขนส่งมวลชนแห่งประเทศไทยเบิกจ่ายเงินกู้จำนวน 1,220.40 ล้านบาท เพื่อจัดทำโครงการรถไฟฟ้าสายสีส้ม 564.69 ล้านบาท สายสีน้ำเงิน 345.57 ล้านบาท สายสีเขียวจำนวน 298.74 ล้านบาท และสายสีม่วงจำนวน 11.40 ล้านบาท
  - การรถไฟแห่งประเทศไทยเบิกจ่ายเงินกู้จำนวน 1,090.76 ล้านบาท เพื่อจัดทำโครงการก่อสร้างรถไฟทางคู่ ช่วงชุมทางถนนจิระ – ขอนแก่น จำนวน 666.90 ล้านบาท โครงการก่อสร้างทางคู่ในเส้นทางรถไฟสายชายฝั่งทะเลตะวันออก ช่วงฉะเชิงเทรา – คลองสิบเก้า - แก่งคอย จำนวน 282.25 ล้านบาท โครงการปรับปรุงทางที่ไม่ปลอดภัยต่อการเดินทาง จำนวน 98.71 ล้านบาท และโครงการรถไฟชานเมืองสายสีแดง ช่วงบางซื่อ - รังสิต จำนวน 42.90 ล้านบาท
  - การเคหะแห่งชาติเบิกจ่ายจำนวน 6.90 ล้านบาท เพื่อจัดทำโครงการอาคารพักอาศัยแปลง G ตามแผนแม่บทโครงการฟื้นฟูเมืองชุมชนดินแดง
  - การชำระหนี้เงินกู้ให้กู้ต่อการรถไฟแห่งประเทศไทย จำนวน 613.43 ล้านบาท
- เงินกู้บาททดแทนการกู้เงินตราต่างประเทศเพิ่มขึ้น 500 ล้านบาท เพื่อพัฒนาระบบบริหารจัดการทรัพยากรน้ำและระบบขนส่งทางถนนระยะเร่งด่วน

1.2 หนี้ที่รัฐบาลกู้เพื่อชดใช้ความเสียหายให้แก่กองทุนเพื่อการฟื้นฟูฯ ลดลงจากเดือนก่อนหน้า จำนวน 12,946.84 ล้านบาท จากการชำระหนี้ที่กู้มาภายใต้พระราชกำหนดให้อำนาจกระทรวงการคลังกู้เงินและจัดการเงินกู้เพื่อช่วยเหลือกองทุนเพื่อการฟื้นฟูและพัฒนาสถาบันการเงิน ระยะที่สอง พ.ศ. 2545 (FIDF 3)

1.3 หนี้เงินกู้ล่วงหน้าเพื่อปรับโครงสร้างหนี้ เพิ่มขึ้นจากเดือนก่อนหน้า จำนวน 9,600 ล้านบาท จากการออก R-bill ทั้งจำนวน ซึ่งเป็นส่วนหนึ่งในการปรับโครงสร้างหนี้พันธบัตรรัฐบาลที่กู้เพื่อชดใช้ความเสียหายให้แก่กองทุนเพื่อการฟื้นฟูฯ วงเงิน 75,000 ล้านบาท ที่จะครบกำหนดในวันที่ 10 ตุลาคม 2560

## 2. หนี้รัฐวิสาหกิจ

### 2.1 หนี้ที่รัฐบาลค้ำประกัน

2.1.1 หนี้ต่างประเทศ ลดลง 1,568.22 ล้านบาท จากเดือนก่อนหน้า โดยเป็นผลจากการชำระคืนหนี้สกุลเงินเยน และการเปลี่ยนแปลงของอัตราแลกเปลี่ยน ดังรายละเอียดปรากฏตามตารางที่ 3

ตารางที่ 3 การเปลี่ยนแปลงของหนี้ต่างประเทศของรัฐวิสาหกิจ (รัฐบาลค้ำประกัน)

สกุลเงิน <sup>1</sup>	หนี้คงค้าง ณ ส.ค. 60	หนี้คงค้าง ณ ก.ย. 60	ผลจากการบริหารหนี้ (การเบิกจ่าย/ การชำระคืน/การบริหารความเสี่ยงจากอัตราแลกเปลี่ยน) ณ ก.ย. 60		ผลของอัตราแลกเปลี่ยนต่อหนี้คงค้าง			การเปลี่ยนแปลงของหนี้สาธารณะ ณ ก.ย. 60	อัตราแลกเปลี่ยน <sup>2</sup>			
			ล้าน CAD/EUR/JPY/USD	ล้านบาท	ณ สิ้นเดือน ส.ค. 60 (ล้านบาท)	ณ สิ้นเดือน ก.ย. 60 (ล้านบาท)	เพิ่ม/(ลด)		สกุลเงิน	ส.ค. 60 (ก)	ก.ย. 60 (ข)	
	(1)	(2)	(3)	(4) = (3)×(ข)	(5) = (1)×(ก)	(6) = (1)×(ข)	(7) = (6) - (5)	(7) + (4)		(ก)	(ข)	
หนี้ที่ยังไม่ได้รับการบริหาร	EUR	31.73	31.73	-	-	1,264.30	1,259.03	(5.27)	(5.27)	EUR	39.84	39.68
ความเสี่ยงจากอัตราแลกเปลี่ยน	JPY	81,042.48	80,704.86	(337.62)	(101.33)	24,674.52	24,323.04	(351.48)	(452.81)	JPY	0.30	0.30
	USD	-	-	-	-	-	-	-	-	USD	33.38	33.53
หนี้ที่ได้รับการบริหารความเสี่ยง	JPY	189,779.66	186,532.62	(3,247.04)	(491.57)	6,564.26	5,945.69	(618.57)	(1,110.14)			
จากอัตราแลกเปลี่ยน <sup>3</sup>	USD	-	-	-	-	-	-	-	-			
	รวม				(592.90)			(975.32)	(1,568.22)			

1. EUR=สกุลเงินยูโร JPY=สกุลเงินเยน และ USD=สกุลเงินเหรียญสหรัฐ
2. อัตราแลกเปลี่ยนเงินตราต่างประเทศของธนาคารแห่งประเทศไทยเป็นอัตราถัวเฉลี่ยขาย ณ วันทำการสุดท้ายของเดือน
3. หนี้คงค้างต่างประเทศของรัฐวิสาหกิจบางส่วนได้มีการบริหารจัดการความเสี่ยงแล้ว (Partial Hedge)



**2.1.2 หนี้ในประเทศ** เมื่อเปรียบเทียบกับเดือนก่อนหน้าเพิ่มขึ้น 5,076.82 ล้านบาท โดยการเปลี่ยนแปลงที่สำคัญ เนื่องจาก การทางพิเศษแห่งประเทศไทยออกพันธบัตร 5,700 ล้านบาท และไถ่ถอนพันธบัตร 1,900 ล้านบาท และการรถไฟแห่งประเทศไทยเบิกจ่ายเงินกู้ 2,213.48 ล้านบาท และไถ่ถอนพันธบัตร 1,000 ล้านบาท

## 2.2 หนี้ที่รัฐบาลไม่ค้ำประกัน

**2.2.1 หนี้ต่างประเทศ** ลดลง 1,068.95 ล้านบาท จากเดือนก่อนหน้า โดยเป็นผลจากบริษัท การบินไทย จำกัด (มหาชน) ชำระหนี้สกุลเงินต่างๆ และการเปลี่ยนแปลงของอัตราแลกเปลี่ยน ดังรายละเอียดปรากฏตามตารางที่ 4

**ตารางที่ 4 การเปลี่ยนแปลงของหนี้ต่างประเทศของรัฐวิสาหกิจ (รัฐบาลไม่ค้ำประกัน)**

สกุลเงิน <sup>1</sup>	หนี้คงค้าง ณ ส.ค. 60 (1)	หนี้คงค้าง ณ ก.ย. 60 (2)	ผลจากการบริหารหนี้ (การเบิกจ่าย/ การชำระคืน/การบริหารความเสี่ยงจากรัตราแลกเปลี่ยน) ณ ก.ย. 60		ผลของอัตราแลกเปลี่ยนต่อหนี้คงค้าง			การเปลี่ยนแปลงของหนี้สาธารณะ ณ ก.ย. 60 (7) + (4)	อัตราแลกเปลี่ยน <sup>2</sup>		
			ล้าน CAD/EUR/JPY/USD (3)	ล้านบาท (4) = (3)×(ข)	ณ สิ้นเดือน ส.ค. 60 (ล้านบาท) (5) = (1)×(ก)	ณ สิ้นเดือน ก.ย. 60 (ล้านบาท) (6) = (1)×(ข)	เพิ่ม/(ลด) (7) = (6) - (5)		สกุลเงิน	ส.ค. 60 (ก)	ก.ย. 60 (ข)
หนี้ที่ยังไม่ได้รับการบริหาร	EUR 1,005.99	988.08	(17.91)	(710.77)	40,081.15	39,913.85	(167.30)	(878.07)	EUR	39.84	39.68
ความเสี่ยงจากรัตราแลกเปลี่ยน <sup>3</sup>	JPY 39,977.06	39,649.69	(327.37)	(98.25)	12,171.58	11,998.20	(173.38)	(271.63)	JPY	0.30	0.30
	USD 1,912.84	1,905.52	(7.32)	(245.63)	63,846.27	64,142.19	295.92	50.29	USD	33.38	33.53
หนี้ที่ได้รับการบริหารความเสี่ยงจากรัตราแลกเปลี่ยน	JPY 23,000.00	23,000.00	-	-	6,573.51	6,603.97	30.46	30.46			
<b>รวม</b>				<b>(1,054.65)</b>			<b>(14.30)</b>	<b>(1,068.95)</b>			

- EUR=สกุลเงินยูโร JPY=สกุลเงินเยน และ USD=สกุลเงินเหรียญสหรัฐ
- อัตราแลกเปลี่ยนเงินตราต่างประเทศของธนาคารแห่งประเทศไทยเป็นอัตราถัวเฉลี่ยราย ณ วันทำการสุดท้ายของเดือน

**2.2.2 หนี้ในประเทศ** เมื่อเปรียบเทียบกับเดือนก่อนหน้าเพิ่มขึ้น 1,179.90 ล้านบาท โดยการเปลี่ยนแปลงที่สำคัญ เนื่องจากการไฟฟ้าฝ่ายผลิตแห่งประเทศไทยเบิกจ่ายเงินกู้ 6,000 ล้านบาท และไถ่ถอนพันธบัตร 1,000 ล้านบาท การไฟฟ้านครหลวงออกพันธบัตร 3,000 ล้านบาท การทางพิเศษแห่งประเทศไทยชำระคืนเงินกู้ 4,700 ล้านบาท การไฟฟ้าส่วนภูมิภาคไถ่ถอนพันธบัตร 1,300 ล้านบาท และบริษัท การบินไทย จำกัด (มหาชน) ชำระคืนต้นเงินกู้ 908.68 ล้านบาท

## 3. หนี้รัฐวิสาหกิจที่เป็นสถาบันการเงิน (รัฐบาลค้ำประกัน)

**3.1 หนี้ต่างประเทศ** ลดลง 72.41 ล้านบาท จากเดือนก่อนหน้า โดยเป็นผลจากธนาคารเพื่อการเกษตรและสหกรณ์ การเกษตรชำระคืนหนี้สกุลเงินเยน และการเปลี่ยนแปลงของอัตราแลกเปลี่ยน ดังรายละเอียดปรากฏตามตารางที่ 5

**ตารางที่ 5 การเปลี่ยนแปลงของหนี้ต่างประเทศของรัฐวิสาหกิจที่เป็นสถาบันการเงิน (รัฐบาลค้ำประกัน)**

สกุลเงิน <sup>1</sup>	หนี้คงค้าง ณ ส.ค. 60 (1)	หนี้คงค้าง ณ ก.ย. 60 (2)	ผลจากการบริหารหนี้ (การเบิกจ่าย/ การชำระคืน/การบริหารความเสี่ยงจากรัตราแลกเปลี่ยน) ณ ก.ย. 60		ผลของอัตราแลกเปลี่ยนต่อหนี้คงค้าง			การเปลี่ยนแปลงของหนี้สาธารณะ ณ ก.ย. 60 (7) + (4)	อัตราแลกเปลี่ยน <sup>2</sup>		
			ล้าน CAD/EUR/JPY/USD (3)	ล้านบาท (4) = (3)×(ข)	ณ สิ้นเดือน ส.ค. 60 (ล้านบาท) (5) = (1)×(ก)	ณ สิ้นเดือน ก.ย. 60 (ล้านบาท) (6) = (1)×(ข)	เพิ่ม/(ลด) (7) = (6) - (5)		สกุลเงิน	ส.ค. 60 (ก)	ก.ย. 60 (ข)
หนี้ที่ยังไม่ได้รับการบริหาร	EUR 2.56	2.56	-	-	101.98	101.55	(0.43)	(0.43)	EUR	39.84	39.68
ความเสี่ยงจากรัตราแลกเปลี่ยน	USD -	-	-	-	-	-	-	-	USD	33.38	33.53
	EUR -	-	-	-	-	-	-	-			
หนี้ที่ได้รับการบริหารความเสี่ยงจากรัตราแลกเปลี่ยน	JPY 1,419.07	1,115.15	(303.92)	(71.98)	-	-	-	(71.98)			
<b>รวม</b>				<b>(71.98)</b>			<b>(0.43)</b>	<b>(72.41)</b>			

- EUR=สกุลเงินยูโร JPY=สกุลเงินเยน และ USD=สกุลเงินเหรียญสหรัฐ
- อัตราแลกเปลี่ยนเงินตราต่างประเทศของธนาคารแห่งประเทศไทยเป็นอัตราถัวเฉลี่ยราย ณ วันทำการสุดท้ายของเดือน

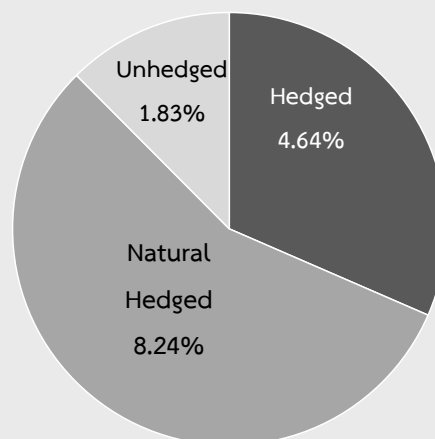
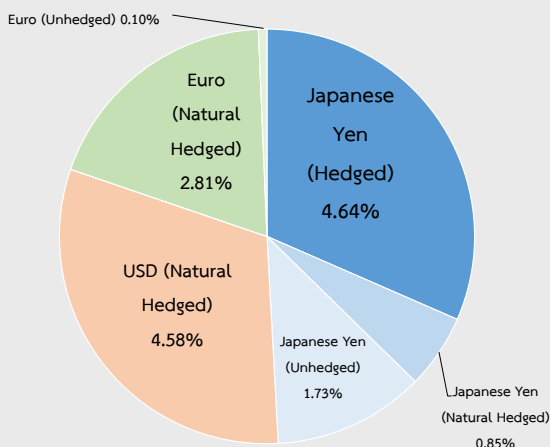
3.2 หนี้ในประเทศ เมื่อเปรียบเทียบกับเดือนก่อนหน้าลดลง 5,975.60 ล้านบาท โดยการเปลี่ยนแปลงที่สำคัญ เนื่องจากธนาคารเพื่อการเกษตรและสหกรณ์การเกษตรได้ชำระคืนต้นเงินกู้สุทธิ 5,495 ล้านบาท

หากพิจารณาในรูปเงินบาท หนี้ต่างประเทศของรัฐวิสาหกิจ และรัฐวิสาหกิจที่เป็นสถาบันการเงิน (รัฐบาลค้ำประกัน) หลังจากได้บริหารความเสี่ยงของอัตราแลกเปลี่ยนแล้ว มีรายละเอียดปรากฏตามแผนภาพที่ 3

แผนภาพที่ 3 หนี้ต่างประเทศของรัฐวิสาหกิจ และรัฐวิสาหกิจที่เป็นสถาบันการเงิน (รัฐบาลค้ำประกัน) ที่บริหารความเสี่ยงและจำแนกเป็นสกุลเงินต่างๆ

สกุลเงิน	(ล้านบาท)	(ล้านบาท)			
		รวม	Hedged	Natural Hedged	Unhedged
เยน	331,002.32	100,914.25	64,792.60	11,899.94	24,221.71
เหรียญสหรัฐ	1,905.52	63,896.55	-	63,896.55	-
ยูโร	1,022.37	40,563.66	-	39,203.08	1,360.58
รวมหนี้ต่างประเทศของรัฐวิสาหกิจ (1)		205,374.46	64,792.60	114,999.57	25,582.29
หนี้รัฐวิสาหกิจทั้งหมด (2)		1,396,537.35			
ร้อยละของหนี้ต่างประเทศต่อหนี้ทั้งหมดของรัฐวิสาหกิจ (%) = (1)/(2)		14.71	4.64	8.24	1.83

ร้อยละของหนี้ต่างประเทศของรัฐวิสาหกิจต่อหนี้ทั้งหมดของรัฐวิสาหกิจ โดยจำแนกเป็นหนี้ที่ยังไม่ได้มีการบริหารความเสี่ยง หนี้ที่ได้มีการบริหารความเสี่ยง และหนี้ที่บริหารความเสี่ยงจากอัตราแลกเปลี่ยนโดยวิธี Natural Hedged



4. หนี้หน่วยงานของรัฐ ลดลง 1,013.95 ล้านบาท จากเดือนก่อนหน้า โดยการเปลี่ยนแปลง เนื่องจากสำนักงานกองทุน อ้อยและน้ำตาลทรายมีการชำระคืนต้นเงินกู้ 1,013.95 ล้านบาท

หนี้สาธารณะคงค้าง ณ วันที่ 30 กันยายน 2560 จำนวน 6,369,331.31 ล้านบาท สามารถแบ่งประเภทเป็น หนี้ต่างประเทศ-หนี้ในประเทศ และหนี้ระยะยาว-หนี้ระยะสั้นได้ ดังนี้

หนี้ต่างประเทศและหนี้ในประเทศ แบ่งออกเป็น หนี้ต่างประเทศ 301,540.63 ล้านบาท หรือร้อยละ 4.73 และหนี้ในประเทศ 6,067,790.68 ล้านบาท หรือร้อยละ 95.27 ของยอดหนี้สาธารณะคงค้าง รายละเอียด ปรากฏตามตารางที่ 6

ตารางที่ 6 สัดส่วนหนี้ต่างประเทศและหนี้ในประเทศ

	หนี้สาธารณะ	หนี้ต่างประเทศ		หนี้ในประเทศ	
	(ล้านบาท)	(ล้านบาท)	%	(ล้านบาท)	%
1. หนี้รัฐบาล	4,959,164.41	96,166.17	1.94	4,862,998.24	98.06
2. หนี้รัฐวิสาหกิจ	970,216.31	204,986.20	21.13	765,230.11	78.87
3. หนี้รัฐวิสาหกิจที่เป็นสถาบันการเงิน (รัฐบาลค้ำประกัน)	426,321.04	388.26	0.09	425,932.78	99.91
4. หนี้หน่วยงานของรัฐ	13,629.55	-	-	13,629.55	100.00
รวม	6,369,331.31	301,540.63	4.73	6,067,790.68	95.27

หนี้ระยะยาวและหนี้ระยะสั้น แบ่งออกเป็น 2 ประเภท ดังนี้

- หนี้ระยะยาวและหนี้ระยะสั้น (แบ่งตามอายุของเครื่องมือการกู้เงิน) แบ่งออกเป็น หนี้ระยะยาว 6,148,077.12 ล้านบาท หรือร้อยละ 96.53 และหนี้ระยะสั้น 221,254.19 ล้านบาท หรือร้อยละ 3.47 ของยอดหนี้สาธารณะคงค้าง รายละเอียดปรากฏตามตารางที่ 7

ตารางที่ 7 สัดส่วนหนี้ระยะยาวและหนี้ระยะสั้น (แบ่งตามอายุของเครื่องมือการกู้เงิน)

	หนี้สาธารณะ	หนี้ระยะยาว		หนี้ระยะสั้น	
	(ล้านบาท)	(ล้านบาท)	%	(ล้านบาท)	%
1. หนี้รัฐบาล	4,959,164.41	4,779,073.20	96.37	180,091.21	3.63
2. หนี้รัฐวิสาหกิจ	970,216.31	965,133.53	99.48	5,082.78	0.52
3. หนี้รัฐวิสาหกิจที่เป็นสถาบันการเงิน (รัฐบาลค้ำประกัน)	426,321.04	390,240.84	91.54	36,080.20	8.46
4. หนี้หน่วยงานของรัฐ	13,629.55	13,629.55	100.00	-	-
รวม	6,369,331.31	6,148,077.12	96.53	221,254.19	3.47

● หนี้ระยะยาวและหนี้ระยะสั้น (แบ่งตามอายุคงเหลือ) แบ่งออกเป็น หนี้ระยะยาว 5,612,039.62 ล้านบาท หรือร้อยละ 88.11 และหนี้ระยะสั้น 757,291.69 ล้านบาท หรือร้อยละ 11.89 ของยอดหนี้สาธารณะคงค้าง รายละเอียดปรากฏตามตารางที่ 8

ตารางที่ 8 สัดส่วนหนี้ระยะยาวและหนี้ระยะสั้น (แบ่งตามอายุคงเหลือ)

	หนี้สาธารณะ		หนี้ระยะยาว		หนี้ระยะสั้น	
	(ล้านบาท)	(ล้านบาท)	%	(ล้านบาท)	%	
1. หนี้รัฐบาล	4,959,164.41	4,496,020.59	90.66	463,143.82	9.34	
2. หนี้รัฐวิสาหกิจ	970,216.31	819,419.27	84.46	150,797.04	15.54	
3. หนี้รัฐวิสาหกิจที่เป็นสถาบันการเงิน (รัฐบาลค้ำประกัน)	426,321.04	291,922.26	68.47	134,398.78	31.53	
4. หนี้หน่วยงานของรัฐ	13,629.55	4,677.49	34.32	8,952.06	65.68	
<b>รวม</b>	<b>6,369,331.31</b>	<b>5,612,039.62</b>	<b>88.11</b>	<b>757,291.69</b>	<b>11.89</b>	

หมายเหตุ: การนำข้อมูลและ/หรือบทวิเคราะห์ของสำนักงานบริหารหนี้สาธารณะไปใช้และ/หรือเผยแพร่ต่อ ขอความกรุณาอ้างอิงแหล่งที่มาของข้อมูลด้วย ส่วนวิจัยนโยบายหนี้สาธารณะ สำนักนโยบายและแผน สำนักงานบริหารหนี้สาธารณะ โทร. 0 2265 8050 ต่อ 5520